




PONTIFICIA
UNIVERSIDAD
CATÓLICA
DE CHILE

SEMINARIO
**ANHELOS Y
EXPECTATIVAS DE
LA SOCIEDAD
CHILENA**

Resultados
Encuesta Bicentenario UC 2021



Familia y
personas
mayores

Familia y personas mayores: principales resultados

Familia

- Respecto de versiones anteriores de este estudio, se observa que ha disminuido la idea de que el matrimonio es un compromiso para toda la vida. Asimismo, ha bajado la percepción que cuando hay niños de por medio los padres deben permanecer juntos aunque no se lleven bien.
- Más de la mitad de los consultados/as (56%) piensa que las parejas homosexuales deberían tener derecho a adoptar niños; algo que refleja, además, un aumento significativo respecto de la última medición.
- El 39% de las personas está de acuerdo en que la familia se descuida si la mujer tiene un trabajo de tiempo completo.
- El 26% de los consultados/as cree que es conveniente regalar a las niñas juguetes de mujeres y a los niños juguetes de hombres.

Familia y personas mayores: principales resultados

Familia

- El relación al aborto, más de la mitad de los encuestados/as (57%) piensa que una mujer podría practicárselo solo bajo alguna circunstancia, mientras que un 24% considera que podría hacerlo bajo cualquier circunstancia.

Personas mayores

- Un tercio de los consultados/as cree que la proporción de personas mayores de 60 años en Chile supera el 60%. (La cifra real a nivel nacional, según datos del Censo 2017, es de un 17%).
- La mayoría de las personas piensa que en Chile se deja de ser joven a los 50 años y que se empieza a ser viejo a los 66 años.
- Un 47% de los encuestados/as asegura que las personas mayores les despiertan pensamientos extremadamente positivos.

Familia y personas mayores: principales resultados



PONTIFICIA
UNIVERSIDAD
CATÓLICA
DE CHILE

Personas mayores

- Para el 59% de las personas, los mayores son tratados peor que el resto de las personas. Asimismo, ha disminuido –respecto de la versión del año 2012- la idea que las personas mayores deben ser tratadas mejor que el resto de las personas (86% versus 69%).
- La mitad de los las personas encuestadas de 55 años o más asegura que, en situaciones cotidianas, ha sido tratado igual que el resto de las personas, y un 37% de ellos dice que en estas mismas situaciones los han tratado peor que a los demás.
- Entre quienes tienen padres/hijos ha aumentado la percepción – respecto de la encuesta del año 2010- que es obligación de los hijos/as ayudar económicamente a los padres. Por otro lado, el 57% de las personas considera que acompañar y pasar mucho tiempo con los padres depende de si los hijos lo desean.

Familia y personas mayores: principales resultados



PONTIFICIA
UNIVERSIDAD
CATÓLICA
DE CHILE

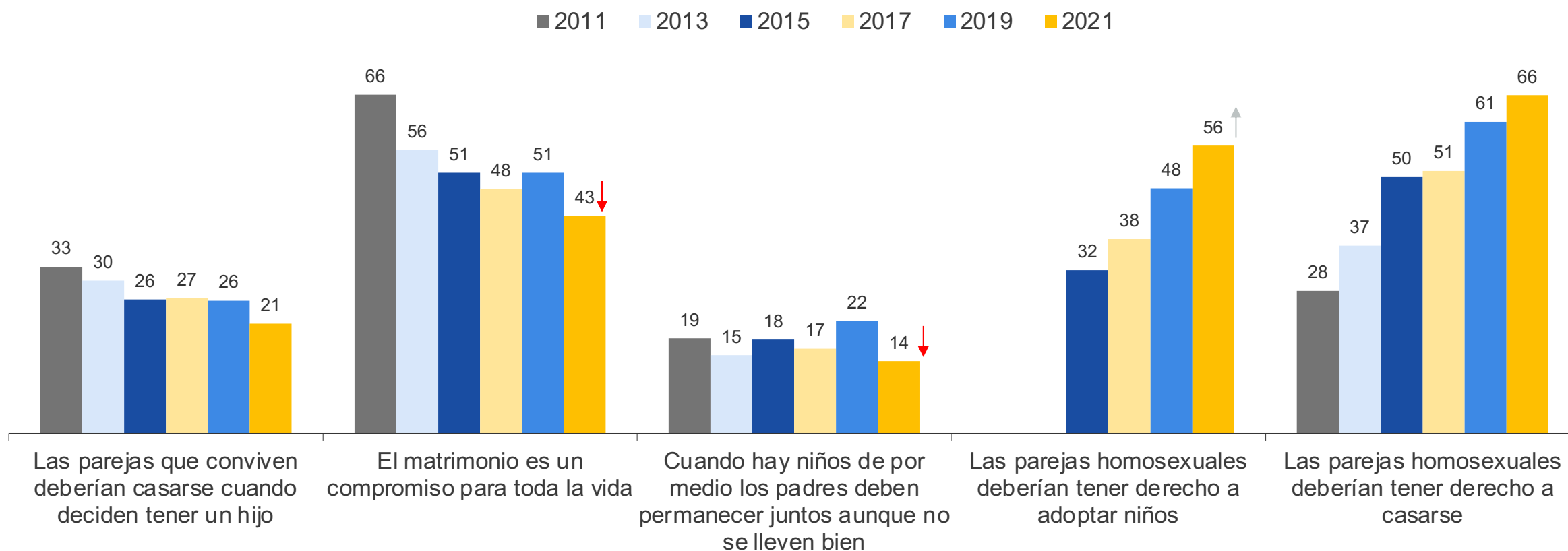
Personas mayores

- El 68% de los consultados/as considera que es obligación de los hijos cuidar a los padres cuando ellos no pueden valerse por sí mismos, así como también se considera un deber llevarlos a vivir con ellos cuando los padres no pueden vivir solos (61%).

Ahora, respecto de estas afirmaciones sobre la familia, ¿Qué tan de acuerdo está usted con que...?

Base: Total muestra.

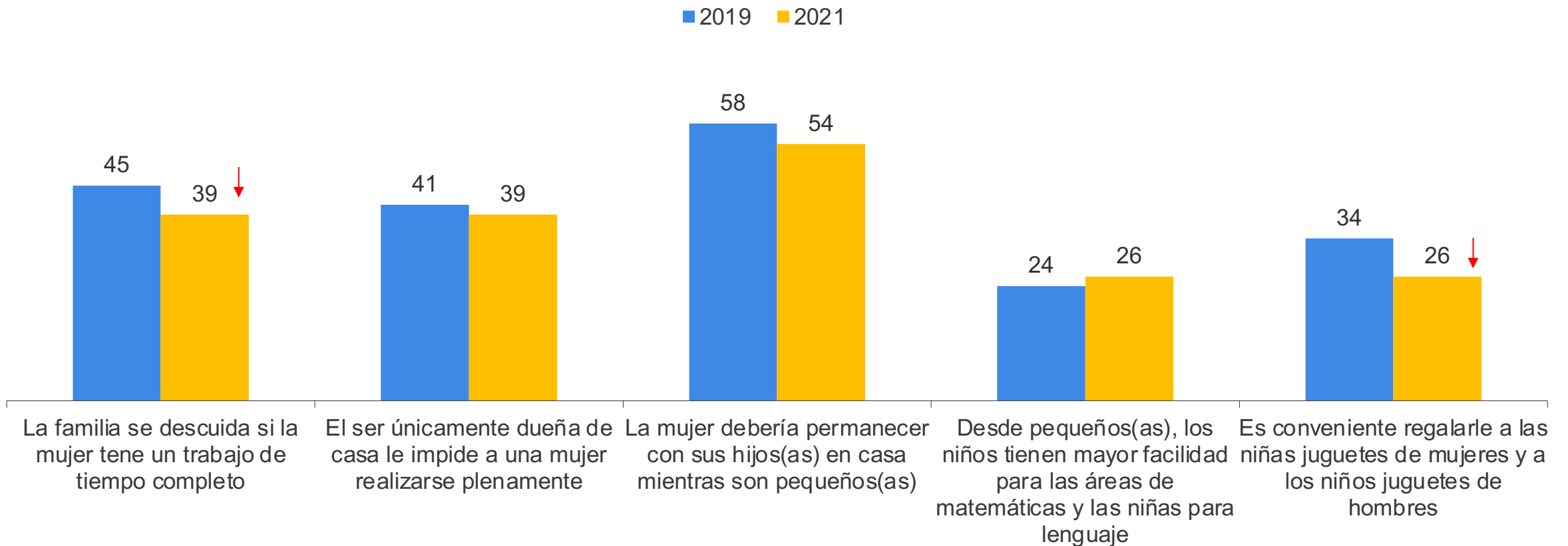
% Muy de acuerdo + % De acuerdo



Inequidad de género

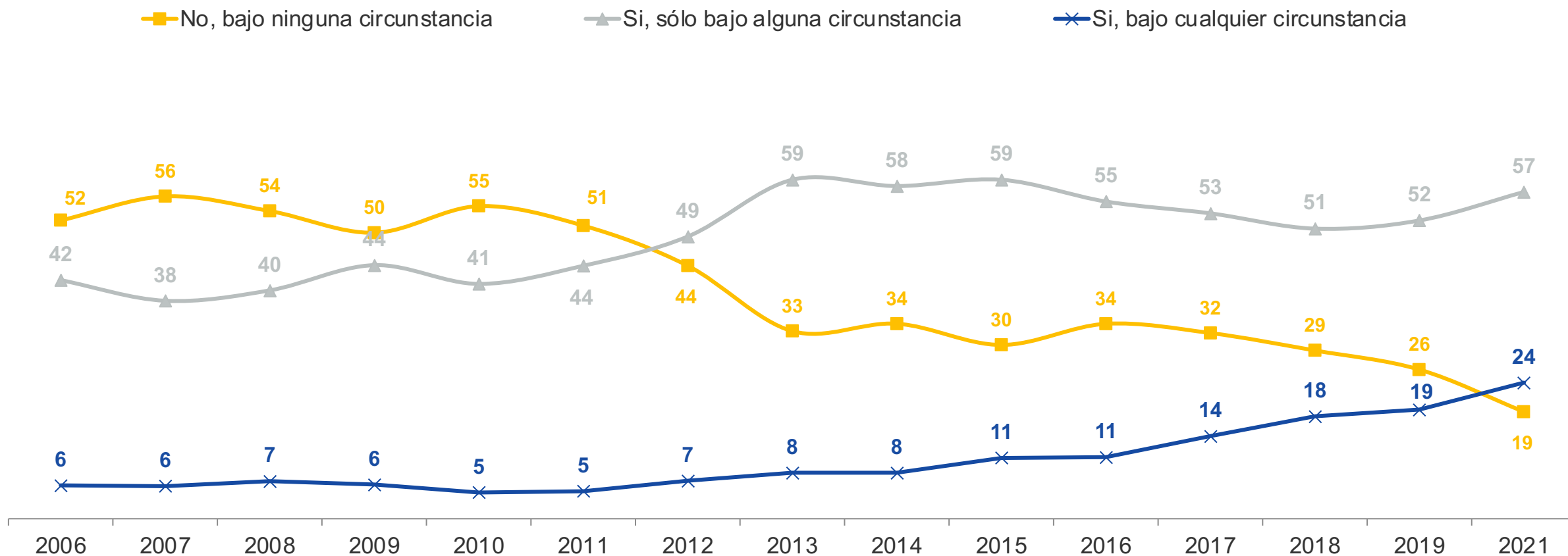
Base: Total muestra.

% Muy de acuerdo + % De acuerdo



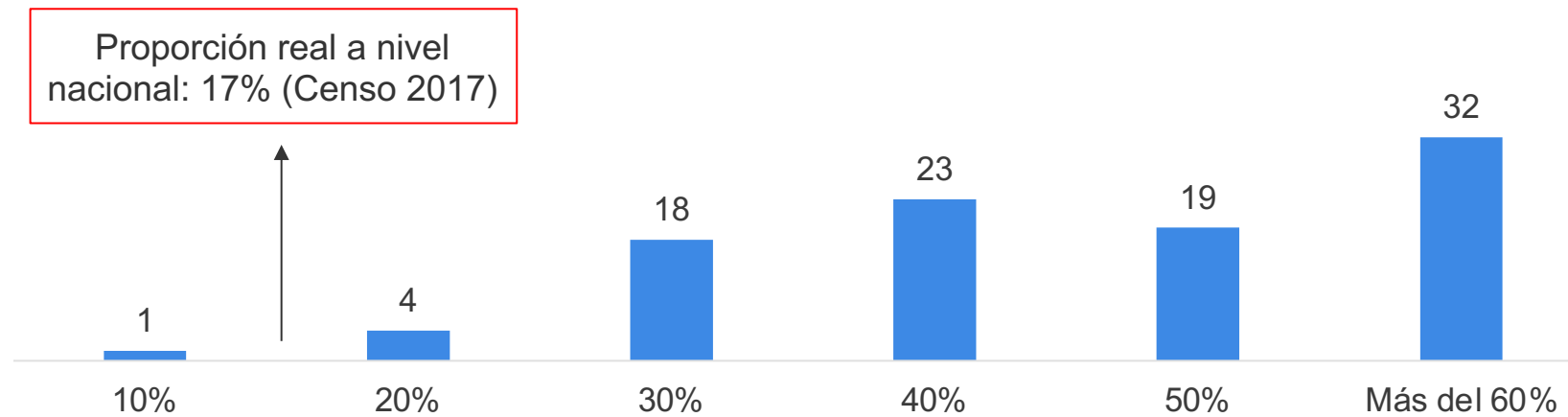
En su opinión, ¿Ud. cree que la mujer debería tener derecho a hacerse un aborto?

Base: Total muestra.



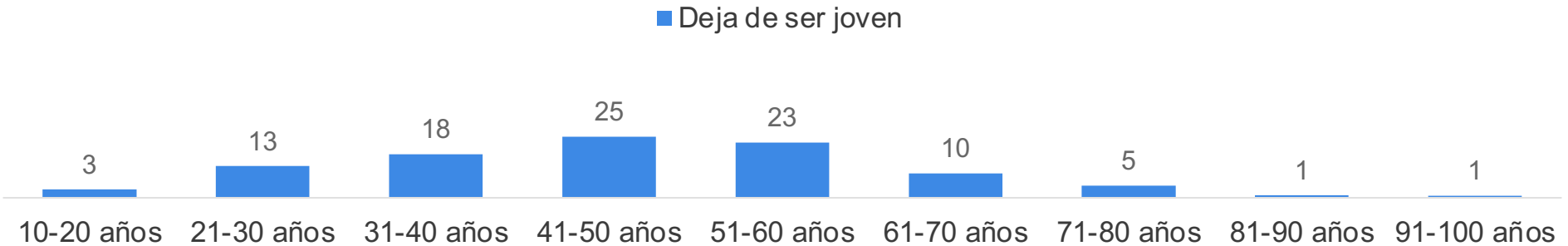
¿Cuál cree ud. que es la proporción de personas mayores de 60 años en nuestro país?

Base: Total muestra.



Aproximadamente, ¿a qué edad deja de ser joven/empieza a ser viejo/a?

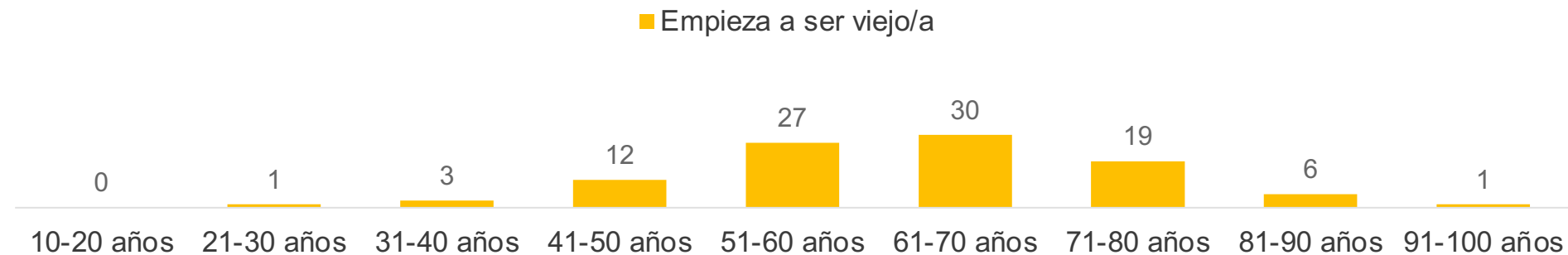
Base: Total muestra.



Dejar de ser joven:

Media – 50 años

Mediana – 49 años



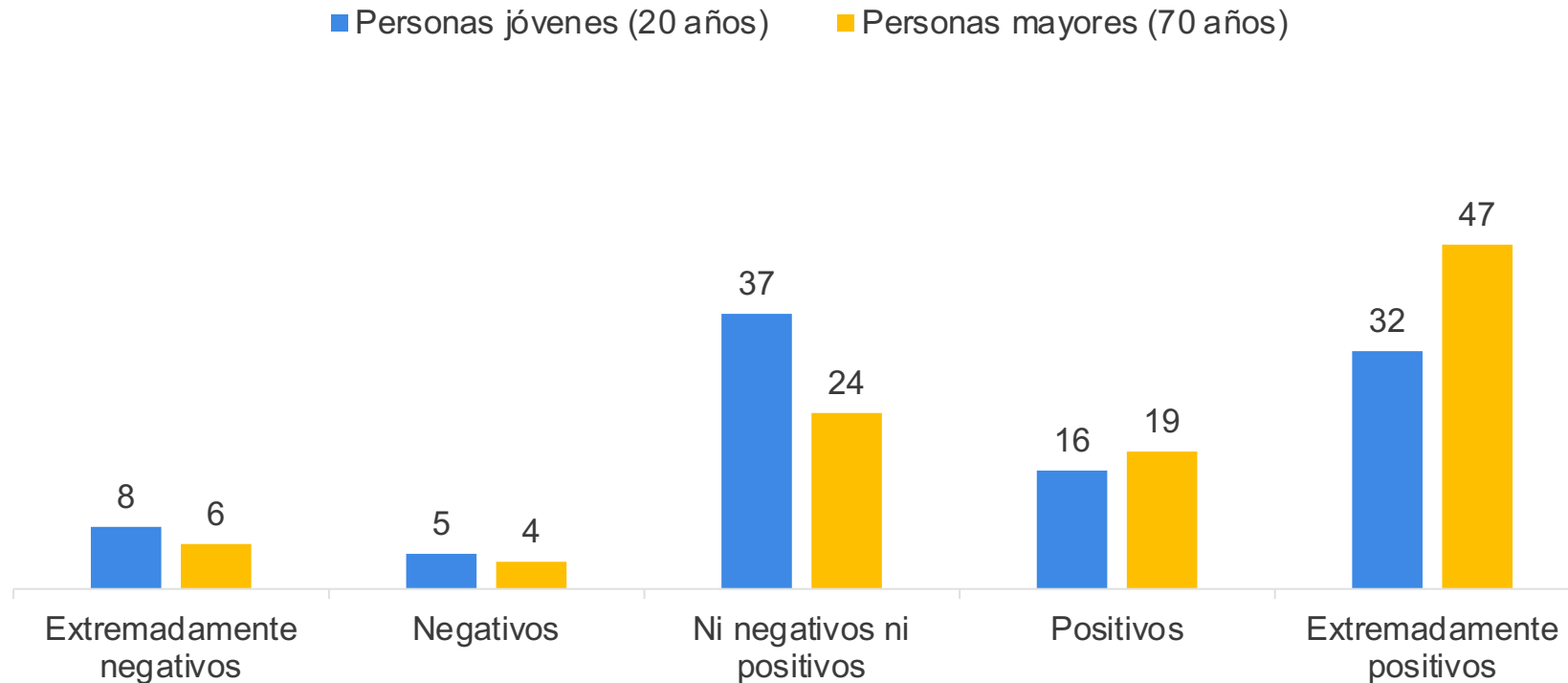
Empezar a ser viejo/a:

Media – 66 años

Mediana – 65 años

¿Qué sentimientos le despiertan las personas jóvenes/ las personas mayores?

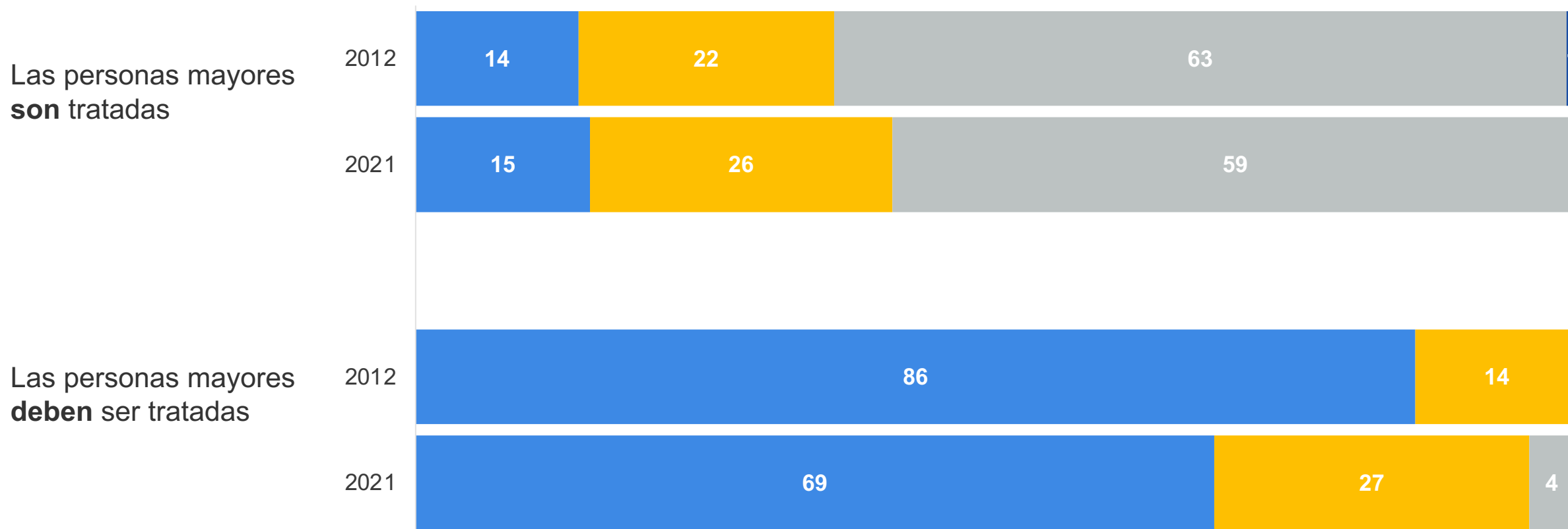
Base: Total muestra.



Cómo son tratadas las personas mayores vs. Cómo deberían ser tratadas por ser mayores

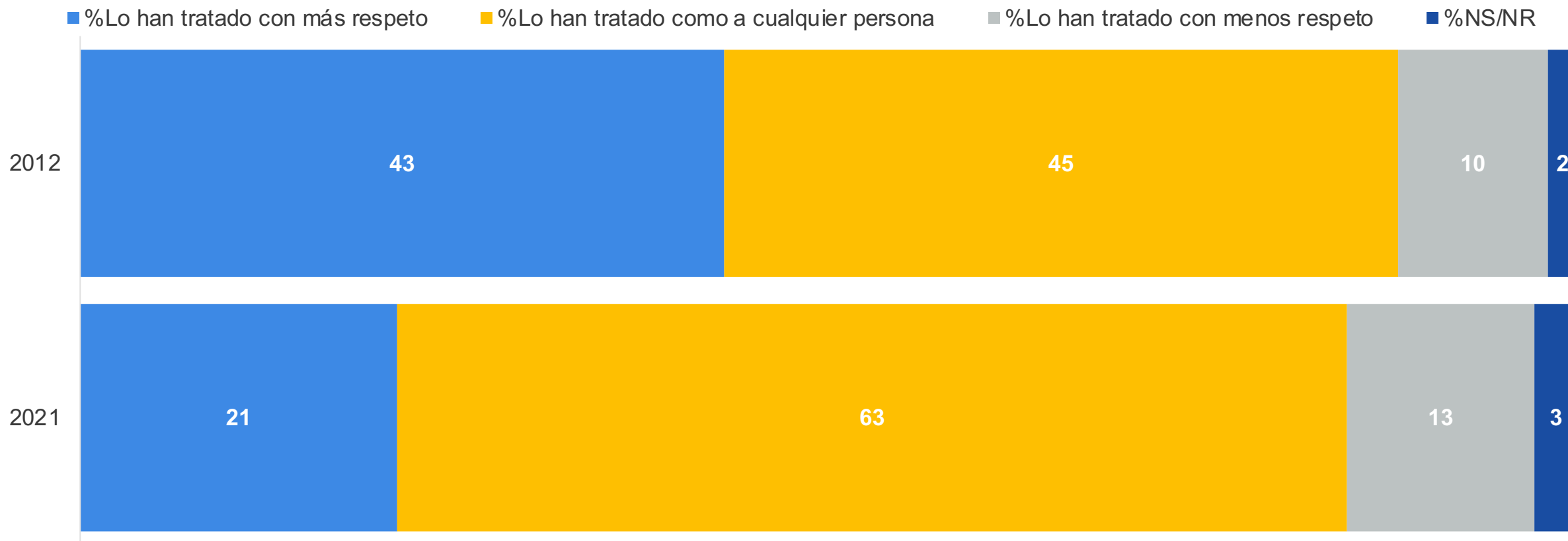
Base: Total muestra.

■ %Mejor que el resto de las personas
■ %Igual que el resto de las personas
■ %Peor que el resto de las personas
■ %NS/NR



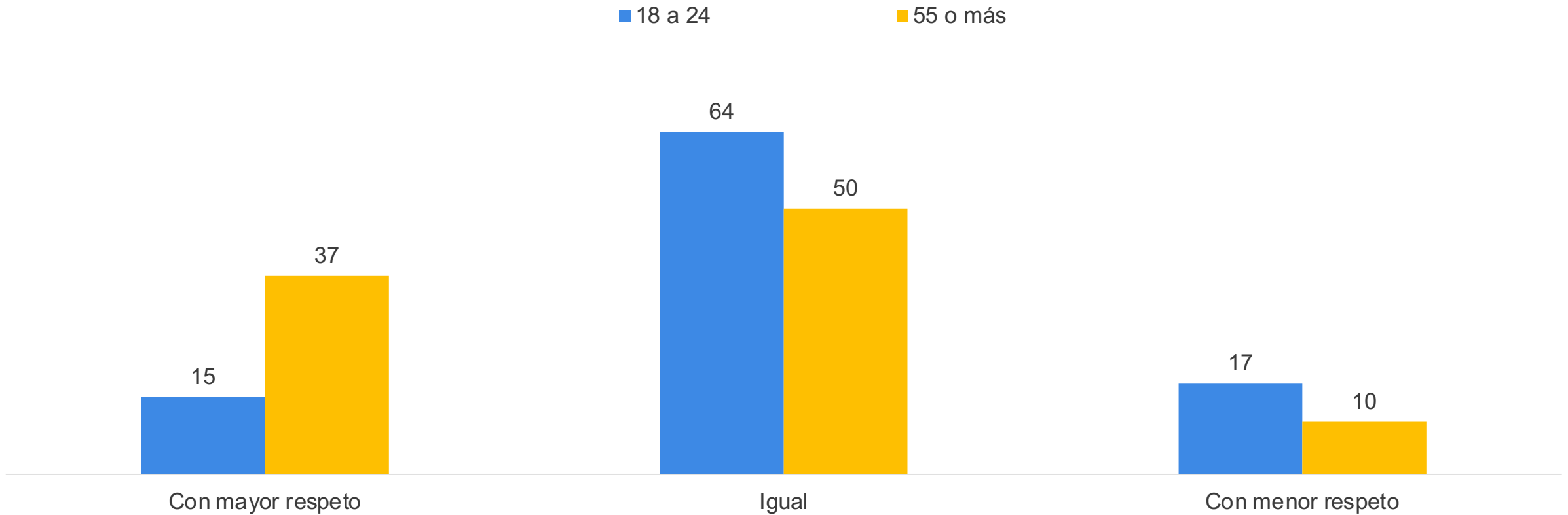
Cuando se encuentra en situaciones cotidianas..., ¿diría Ud. que por su edad lo han tratado...?

Base: Total muestra.



Cuando se encuentra en situaciones cotidianas, ¿diría Ud. que por su edad lo han tratado...?

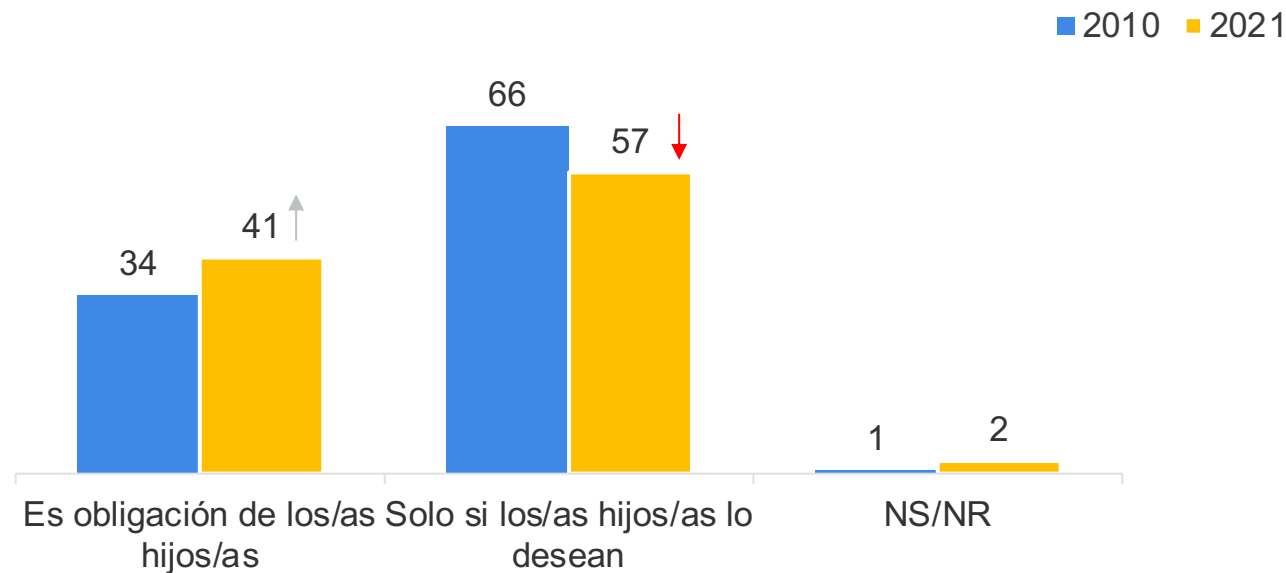
Base: Total muestra.



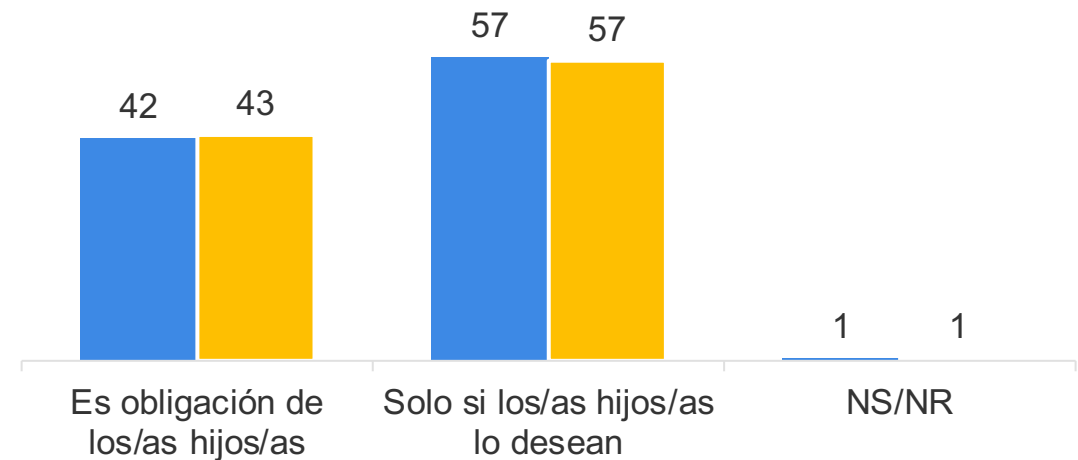
¿Ud. cree que en general....siempre es obligación de los hijos o es algo que debe hacerse sólo si los hijos lo desean?

Base: Para quienes tienen padres/hijos.

a. Dar ayuda económica a los padres



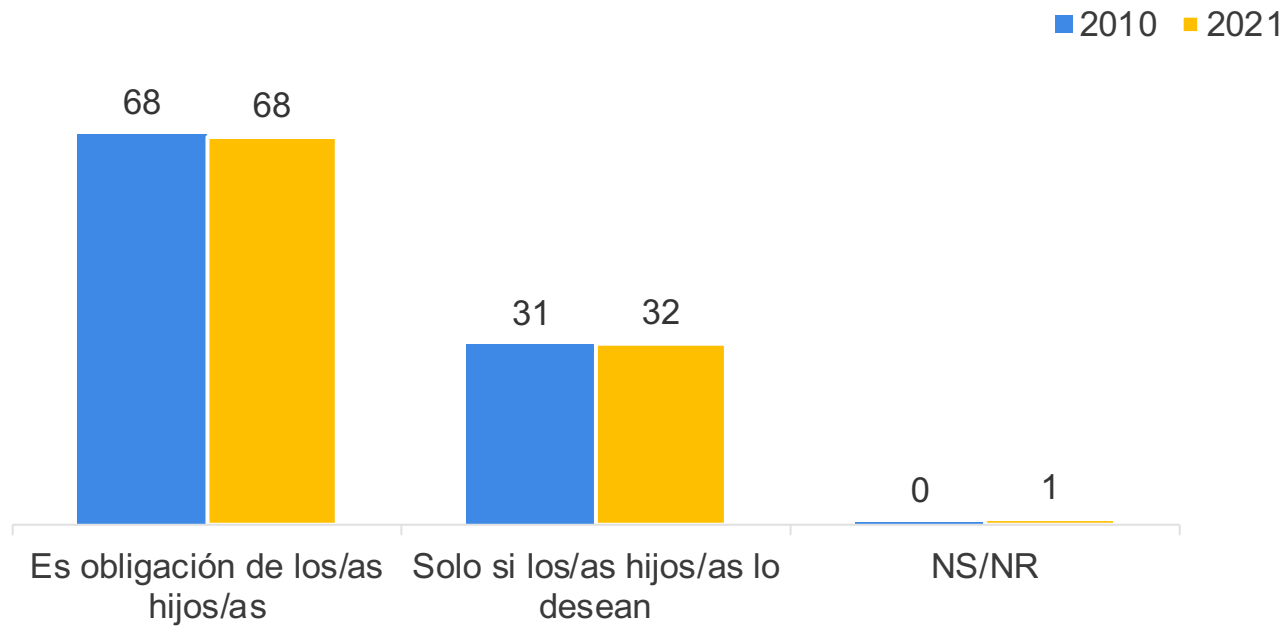
b. Dar compañía y pasar mucho tiempo con los padres



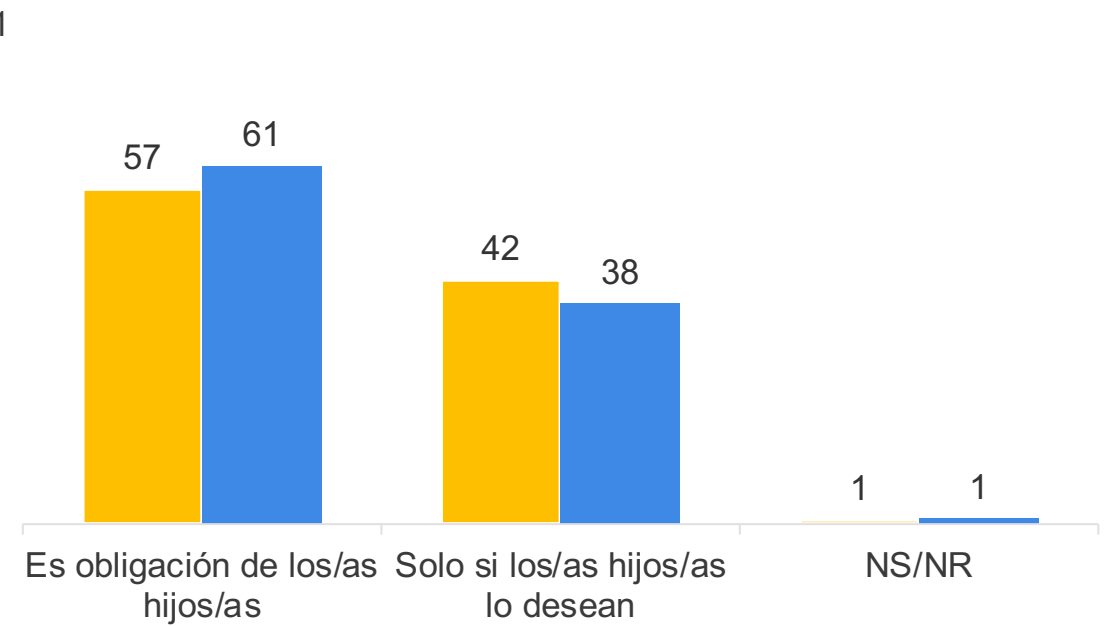
¿Ud. cree que en general....siempre es obligación de los hijos o es algo que debe hacerse sólo si los hijos lo desean?

Base: Para quienes tienen padres/hijos.

c. Cuidar a los padres cuando no pueden valerse por sí mismos



d. Traer a vivir a los padres mayores a la casa de un/a hijo/a cuando no pueden vivir solos





PONTIFICIA
UNIVERSIDAD
CATÓLICA
DE CHILE

SEMINARIO
**ANHELOS Y
EXPECTATIVAS DE
LA SOCIEDAD
CHILENA**

Resultados
Encuesta Bicentenario UC 2021

Centro de Políticas Públicas UC