

Adimark GfK

**Adulto mayor**



PONTIFICIA  
UNIVERSIDAD  
CATÓLICA  
DE CHILE

# Pensando en el trato que reciben las personas mayores en nuestro país, ¿usted diría que...? (%)



PONTIFICIA  
UNIVERSIDAD  
CATÓLICA  
DE CHILE

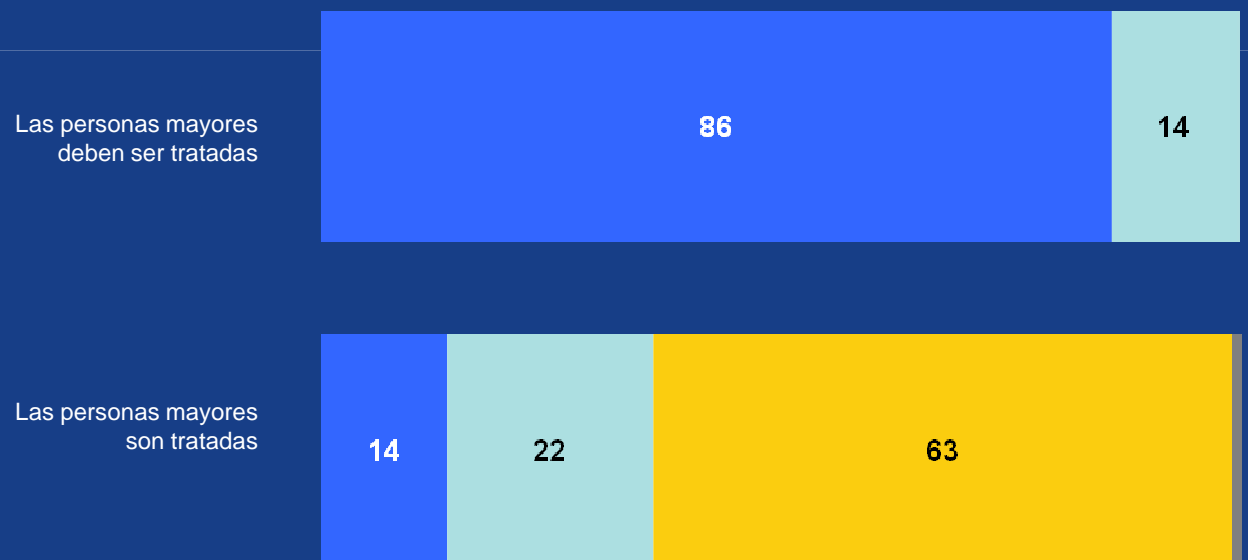
Adimark GfK

BASE: Total muestra ALTERNATIVAS DADAS

Encuesta Nacional Bicentenario 2010

Pese a que es amplio el acuerdo con que los mayores debiesen ser tratados mejor que el resto, existe una percepción de que este sector recibe un trato peor que el que se le da a otras personas.

■ Mejor que el resto de las personas ■ Igual que el resto de las personas ■ Peor que el resto de las personas ■ NS/NR



# ¿Usted diría que por el hecho de ser una persona mayor lo han tratado con más respeto, como a cualquier persona o con menos respeto? (%)



PONTIFICIA  
UNIVERSIDAD  
CATÓLICA  
DE CHILE

Adimark GfK

BASE: mayores de 60 años (438 casos) ALTERNATIVAS DADAS

Encuesta Nacional Bicentenario 2010

La percepción de discriminación entre los adultos mayores, es más bien baja. De hecho, éstos reconocen un trato igualitario o preferencial en espacios públicos. Entre los que trabajan, es notoria la apreciación de un trato respetuoso.



Se excluyó respuestas "No aplica"

\* La diferencia para completar 100% en cada opción corresponde a la suma de las respuestas "no sabe, no contesta"

# Indique su grado de acuerdo o desacuerdo con cada una de las siguientes afirmaciones... (%)




BASE: Total muestra ALTERNATIVAS DADAS

Encuesta Nacional Bicentenario 2010

La imagen que existe de los adultos mayores oscila entre dos extremos: por un lado, una fuerte valoración de las características tradicionales de la vejez asociadas a la experiencia, como sabiduría y prudencia, y, por otro, una dificultad para adaptarse a la modernidad, expresada en una percepción de rigidez y obsolescencia.

■ Muy de acuerdo + de acuerdo   ■ Ni acuerdo ni desacuerdo   ■ Muy en desacuerdo + en desacuerdo



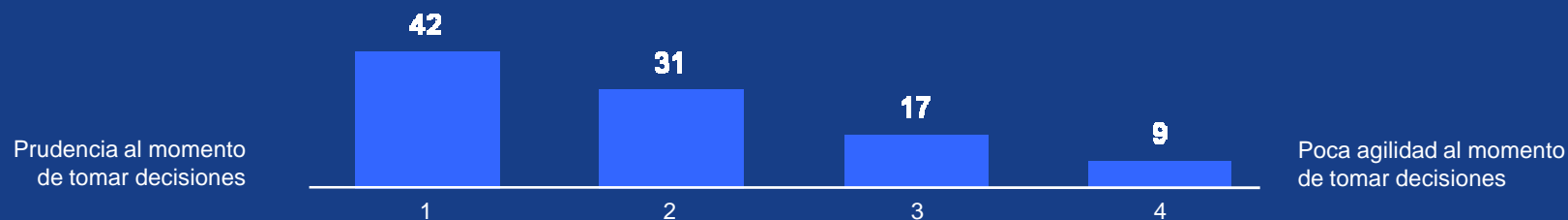
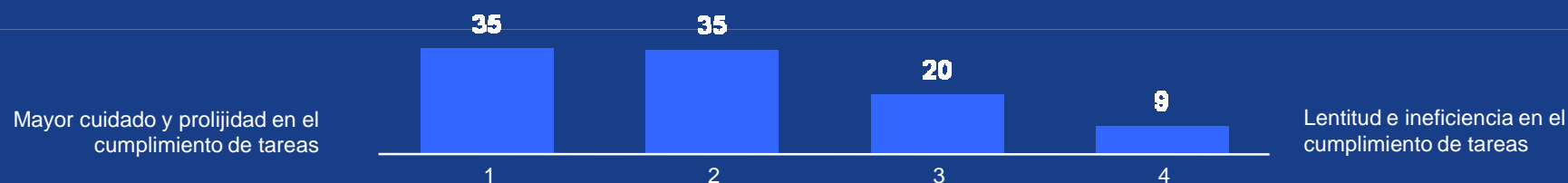
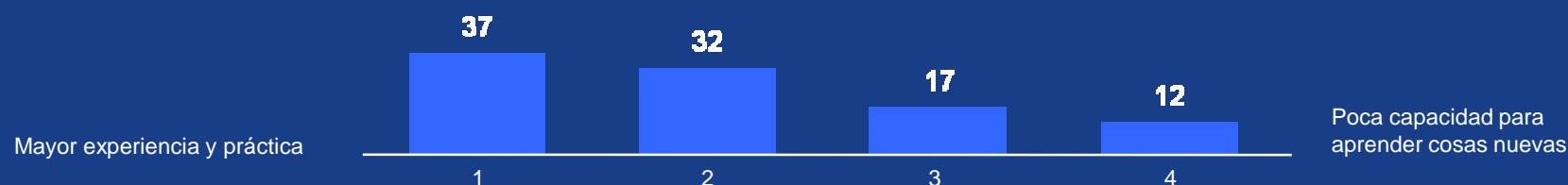
\* La diferencia para completar 100% en cada opción corresponde a la suma de las respuestas "no sabe, no contesta"

# Indique su grado de acuerdo o desacuerdo con cada una de las siguientes afirmaciones... (%)

ESCALA 1-4, 1: Total acuerdo con afirmación izquierda, y 4: Total acuerdo con afirmación derecha.

BASE: Total muestra

## En su trabajo, las personas mayores se caracterizan por su...

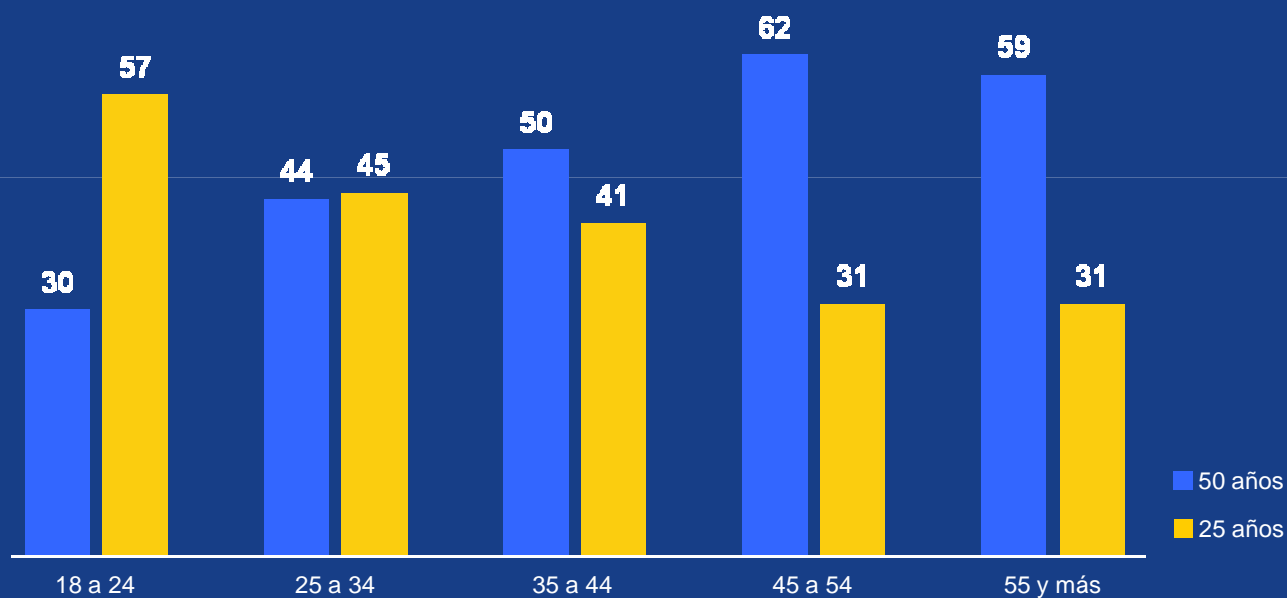


En el plano laboral, se observa una fuerte valoración de la vejez en sus aspectos tradicionales. Así, la experiencia, prolijidad y prudencia se privilegian por sobre las versiones negativas de estos atributos (poca capacidad de aprender, lentitud y falta de agilidad).

\* La diferencia para completar 100% en cada opción corresponde a la suma de las respuestas "no sabe, no contesta"

Suponga que dos personas igualmente calificadas para el mismo trabajo postulan por el mismo sueldo.  
Una tiene 50 años y la otra 25 años...

...si usted fuera el empleador, ¿le ofrecería el trabajo a? (%)



La opción laboral por una persona mayor antes que una joven es nítida según estos resultados: sólo los menores de 34 años se inclinarían por alguien menor; desde los 35 años en adelante se prefiere la experiencia.