



Sociedad

Comentarios: expectativas, conflicto, confianza y variables de progreso



PONTIFICIA
UNIVERSIDAD
CATÓLICA
DE CHILE

- Se observa cierto pesimismo respecto de la capacidad del país de cumplir con metas relevantes, tales como reducir la desigualdad de los ingresos, terminar con el problema de la calidad de la educación o detener el daño al medioambiente en el mediano plazo. Asimismo, se revela poca confianza en poder emprender con éxito, en ingresar a la universidad por méritos y sin recursos económicos, o en conseguir la casa propia.
- En comparación con versiones anteriores de esta encuesta, hay un aumento importante en la percepción de conflicto entre trabajadores y empresarios, y entre ricos y pobres.

Comentarios: expectativas, conflicto, confianza y variables de progreso



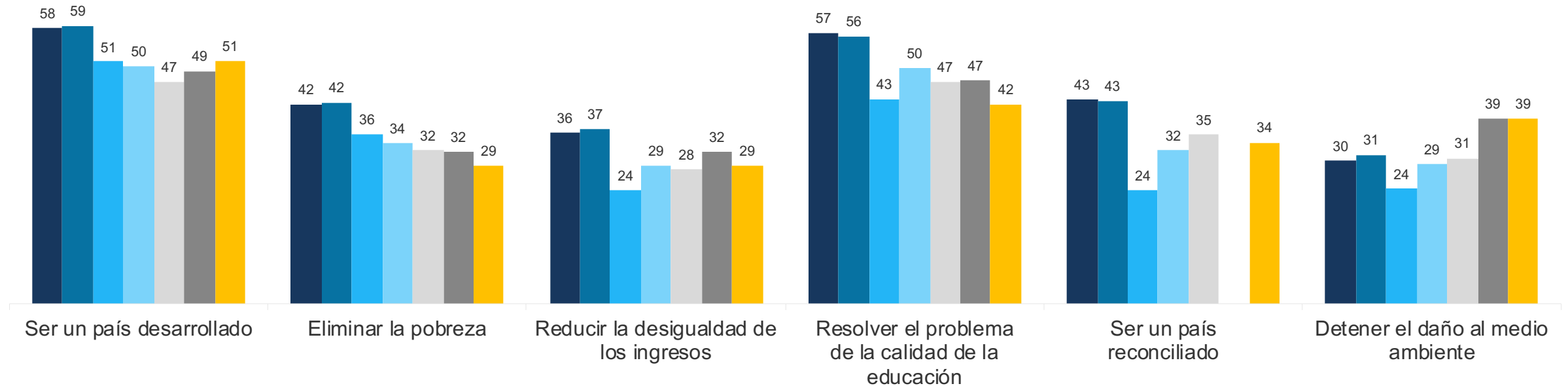
- Los partidos políticos y los parlamentarios son las instituciones que generan mayor desconfianza entre los chilenos. Se observa una mayor confianza en las Fuerzas Armadas en comparación con versiones anteriores pero, en términos generales, los índices se mantienen bajos.
- Aumenta la percepción de que el Estado debe garantizar los derechos básicos y la ayuda necesaria a todos los chilenos por igual, además de la obligación de hacerse cargo de su seguridad y bienestar.
- Aumenta significativamente la idea que lo mejor para el país es que haya igualdad social y una distribución equitativa del ingreso.

Pensando en un plazo de 10 años, ¿Ud. cree que se habrán alcanzado estas metas, se habrá avanzado, se seguirá igual que ahora o se habrá retrocedido?

Base: Total muestra

% Se habrá avanzado + %Se habrá alcanzado

■ 2008 ■ 2010 ■ 2012 ■ 2014 ■ 2016 ■ 2018 ■ 2019

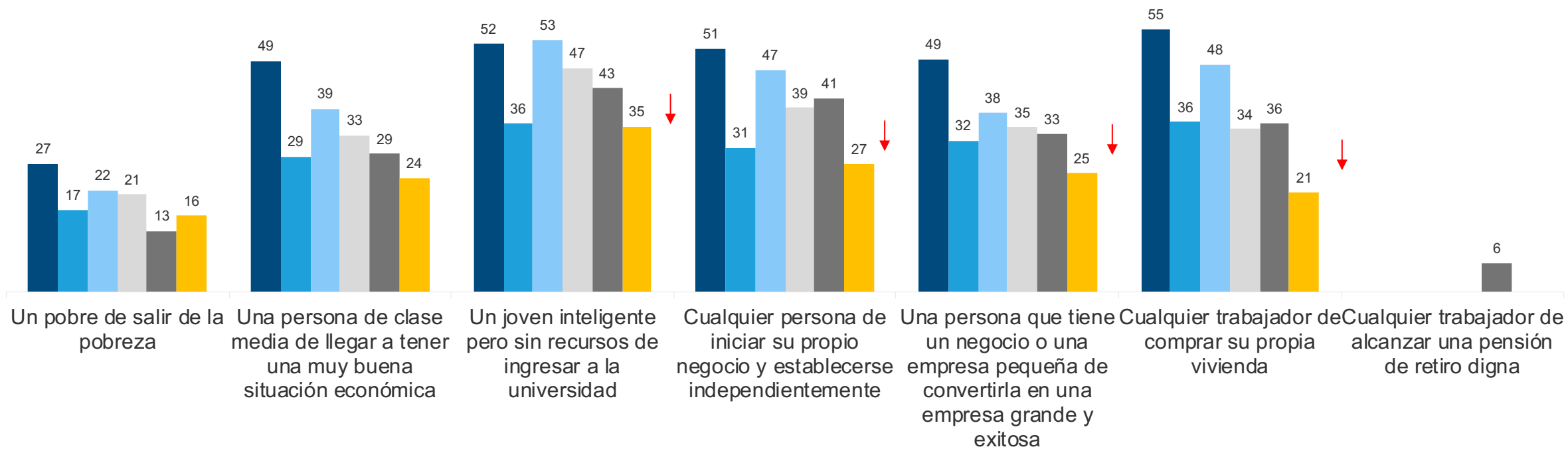


¿Cuál cree usted que es la probabilidad o chance que tiene en este país...?

Base: Total muestra

% Muy alta + Bastante alta

■ 2009 ■ 2012 ■ 2014 ■ 2016 ■ 2018 ■ 2019

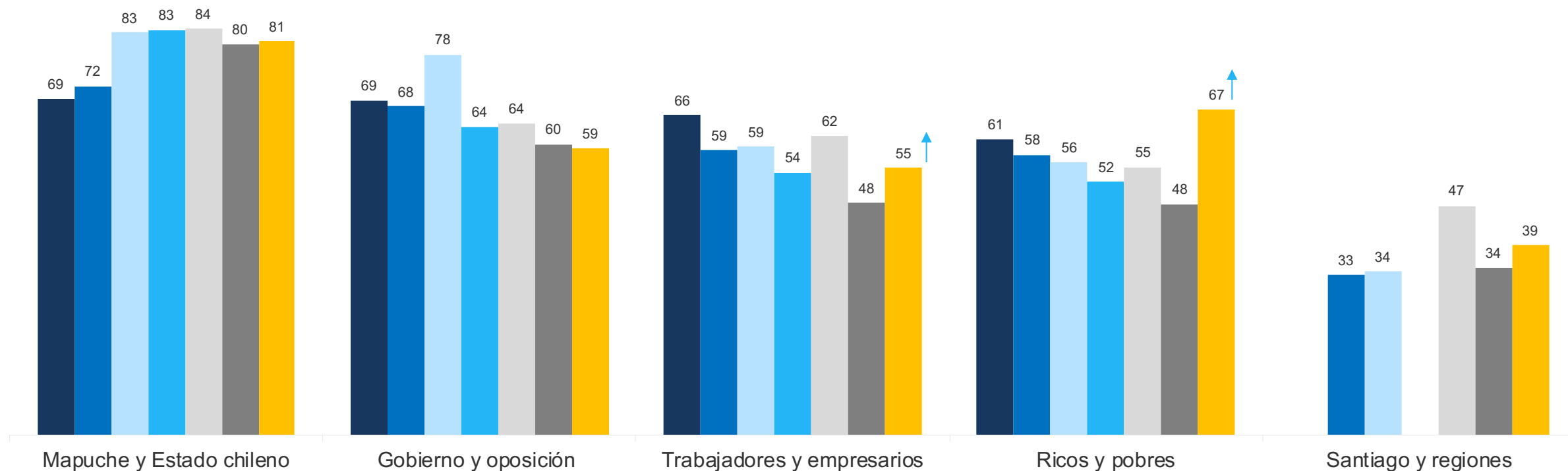


En cada caso que le nombraré, dígame si Ud. cree que hoy en Chile existe un gran conflicto, un conflicto menor o no hay conflicto entre...

Base: Total muestra

% “Un gran conflicto”

■ 2008 ■ 2010 ■ 2012 ■ 2014 ■ 2016 ■ 2018 ■ 2019

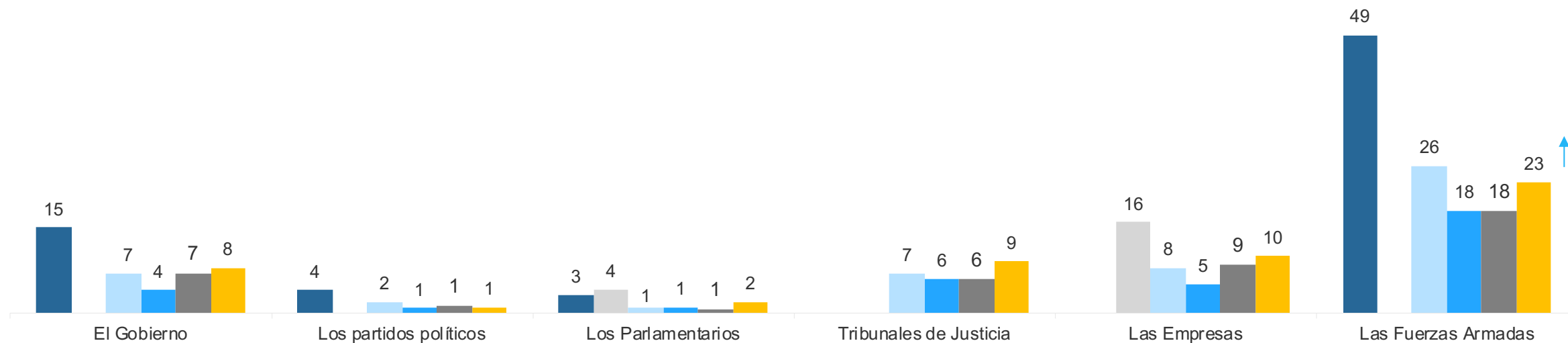


En general, ¿cuánto confía en las instituciones que le nombraré?

Base: Total muestra

% Mucha confianza + % Bastante confianza

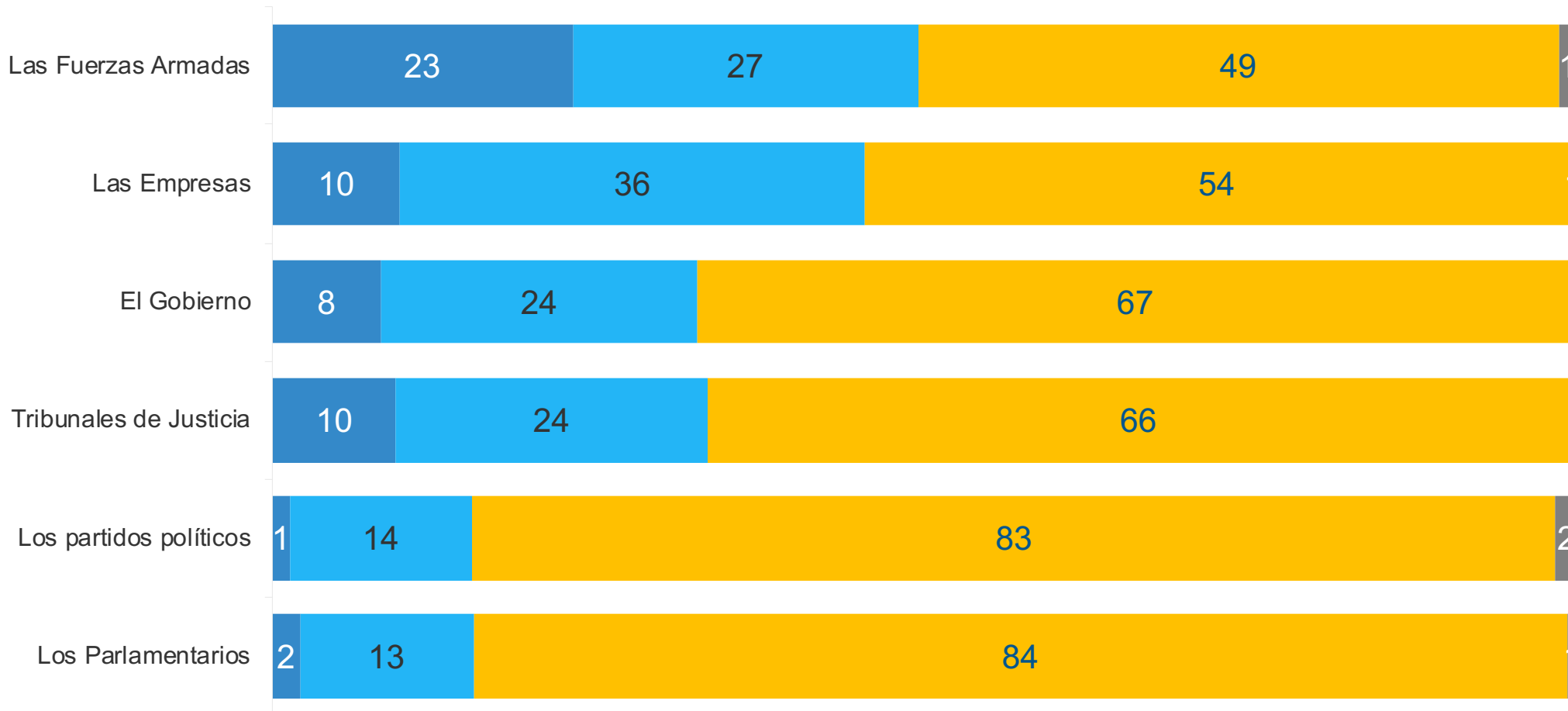
■ 2011 ■ 2013 ■ 2015 ■ 2017 ■ 2018 ■ 2019



En general, ¿cuánto confía en las instituciones que le nombraré?

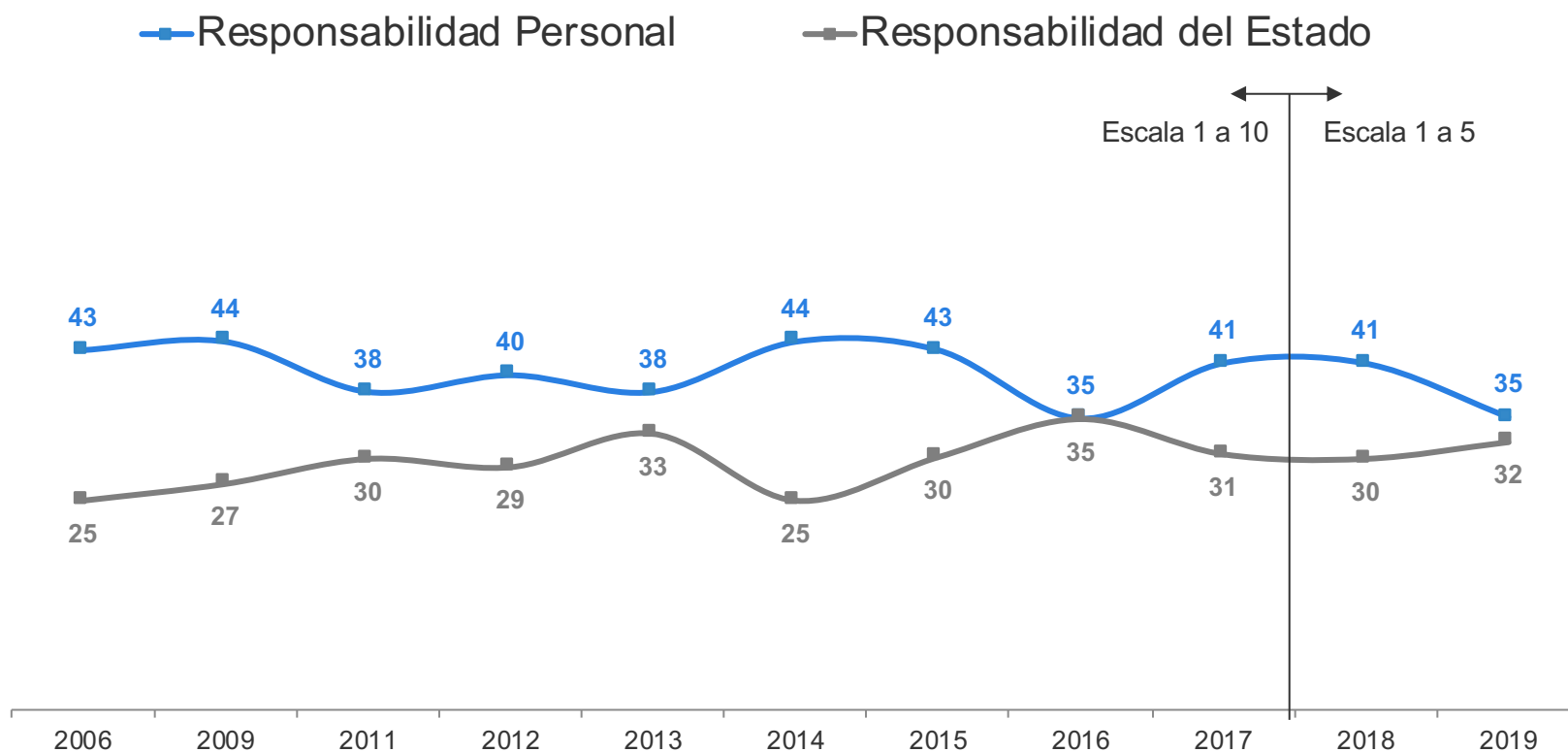
Base: Total muestra

■ % Mucho + Bastante ■ % Algo ■ % Nada + Poco ■ Ns/Nr



¿Dónde se situaría Ud. entre estos pares de afirmaciones? Preocupación y responsabilidad del propio bienestar

Base: total muestra
Grado de acuerdo con la siguientes afirmaciones
2006 a 2017: Escala 1-10
2018: Escala 1-5



Responsabilidad personal: Cada persona debería preocuparse y responsabilizarse por su propio bienestar

2006 a 2017: % 1 a 4
2018-2019: % 1 a 2

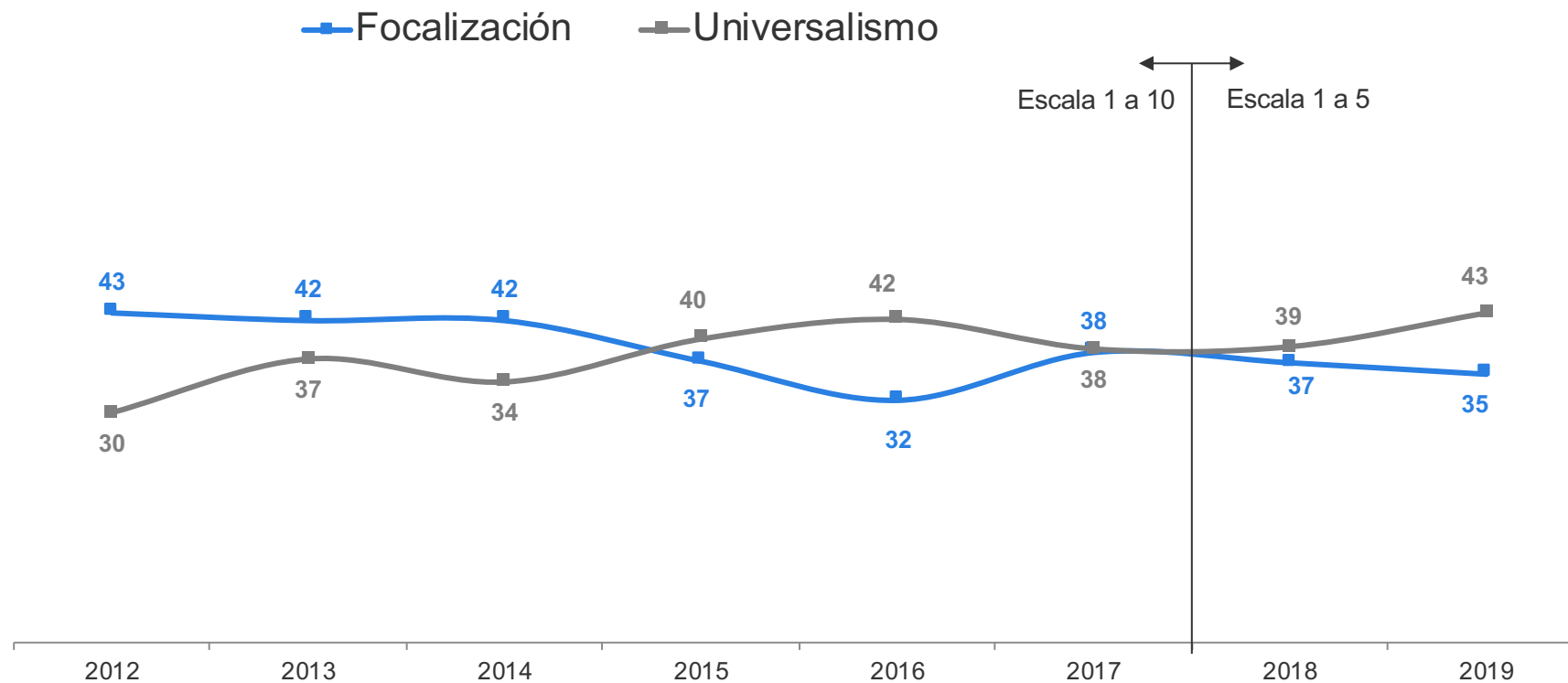
Responsabilidad del Estado: El Estado debería preocuparse y hacerse responsable por el bienestar de las personas

2006 a 2017: % 7 a 10
2018-2019: % 4 a 5

¿Dónde se situaría Ud. entre estos pares de afirmaciones?

Ayuda del Estado

Base: total muestra
Grado de acuerdo con la siguientes afirmaciones
2006 a 2017: Escala 1-10
2018: Escala 1-5



Focalización: La ayuda del Estado debe destinarse sólo a los más pobres y vulnerables
2006 a 2017: % 1 a 4
2018-2019: % 1 a 2

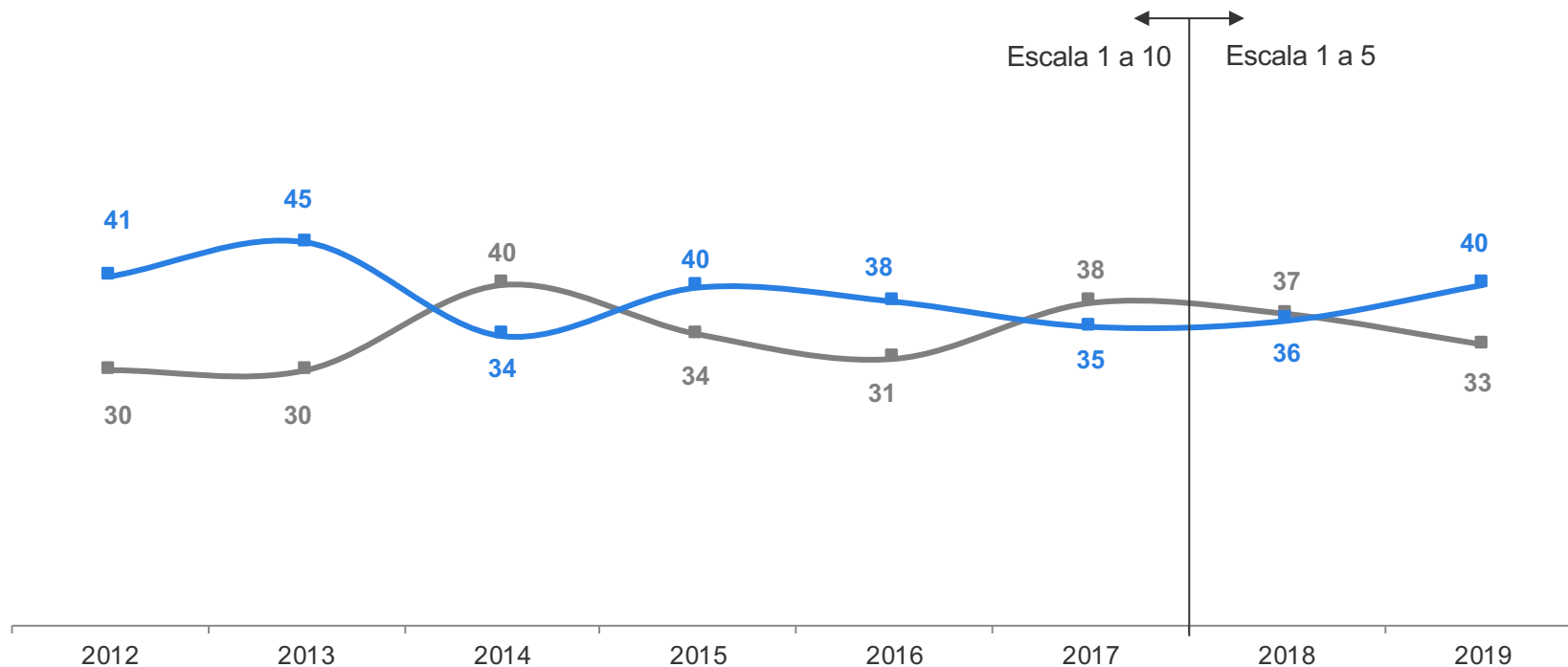
Universalismo: Todos los ciudadanos deben recibir la misma ayuda del Estado
2006 a 2017: % 7 a 10
2018-2019: % 4 a 5

¿Dónde se situaría Ud. entre estos pares de afirmaciones?

Progreso Personal

Base: total muestra
Grado de acuerdo con la siguientes afirmaciones
2006 a 2017: Escala 1-10
2018: Escala 1-5

■ Esfuerzo personal ■ Garantía del Estado



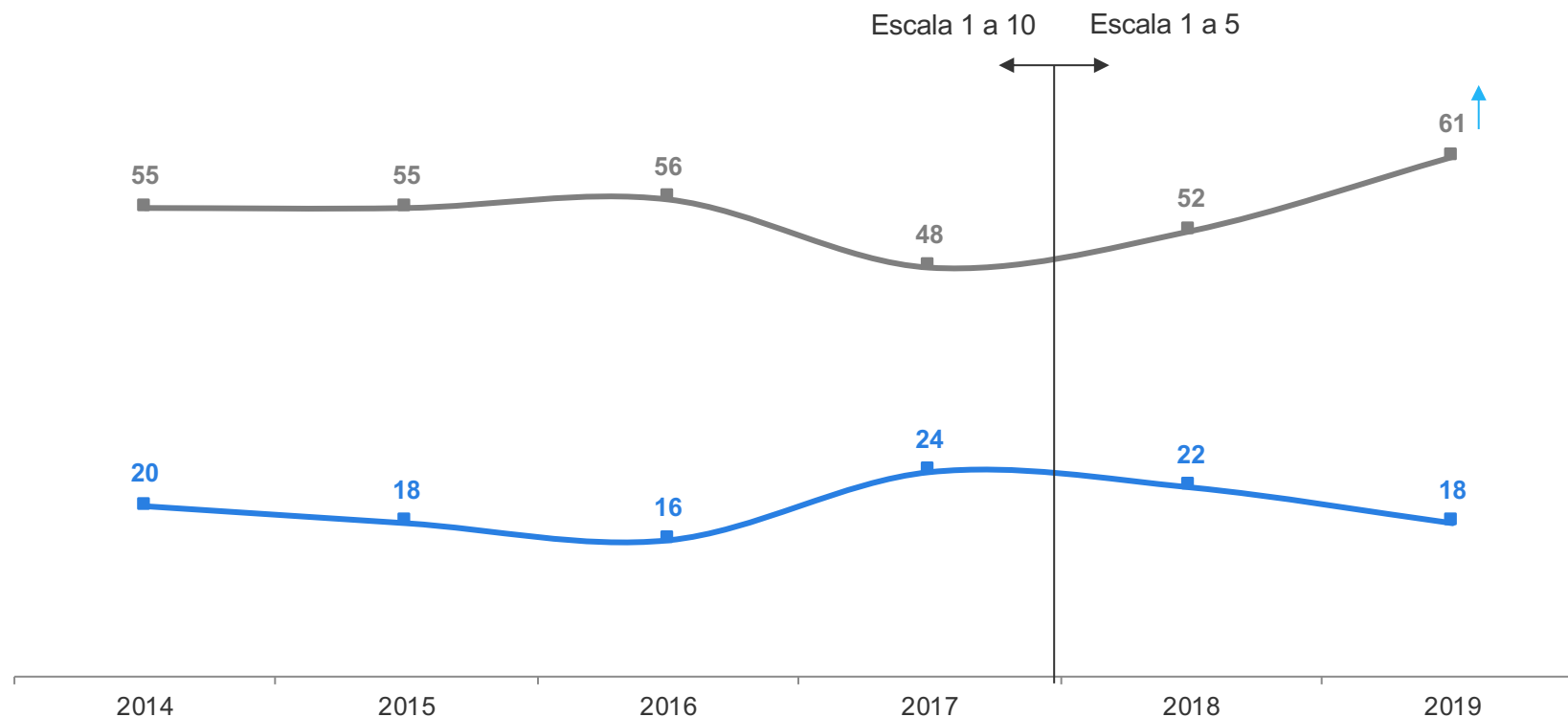
Esfuerzo personal: La mejor forma de progresar en la vida es esforzarse por emprender, capacitarse y trabajar duro
2006 a 2017: % 1 a 4
2018-2019: % 1 a 2

Garantía del Estado: Para progresar en la vida se requieren garantías del Estado de buena educación y trabajo
2006 a 2017: % 7 a 10
2018-2019: % 4 a 5

¿Dónde se situaría Ud. entre estos pares de afirmaciones? Progreso del país

Base: total muestra
Grado de acuerdo con la siguientes afirmaciones
2006 a 2017: Escala 1-10
2018: Escala 1-5

—■ Pro Crecimiento (1 a 4) —■ Pro Igualdad (7 a 10)



Pro igualdad: Lo mejor para el país es que haya igualdad social y una distribución de los ingresos más equitativa

2006 a 2017: % 7 a 10

2018: % 4 a 5

Pro crecimiento: Lo mejor para el país es que haya crecimiento económico alto y sostenido

2006 a 2017: % 1 a 4

2018: % 1 a 2