



PONTIFICIA
UNIVERSIDAD
CATÓLICA
DE CHILE

Resultados Encuesta Nacional Bicentenario UC 2022



Trabajo

Trabajo: principales resultados



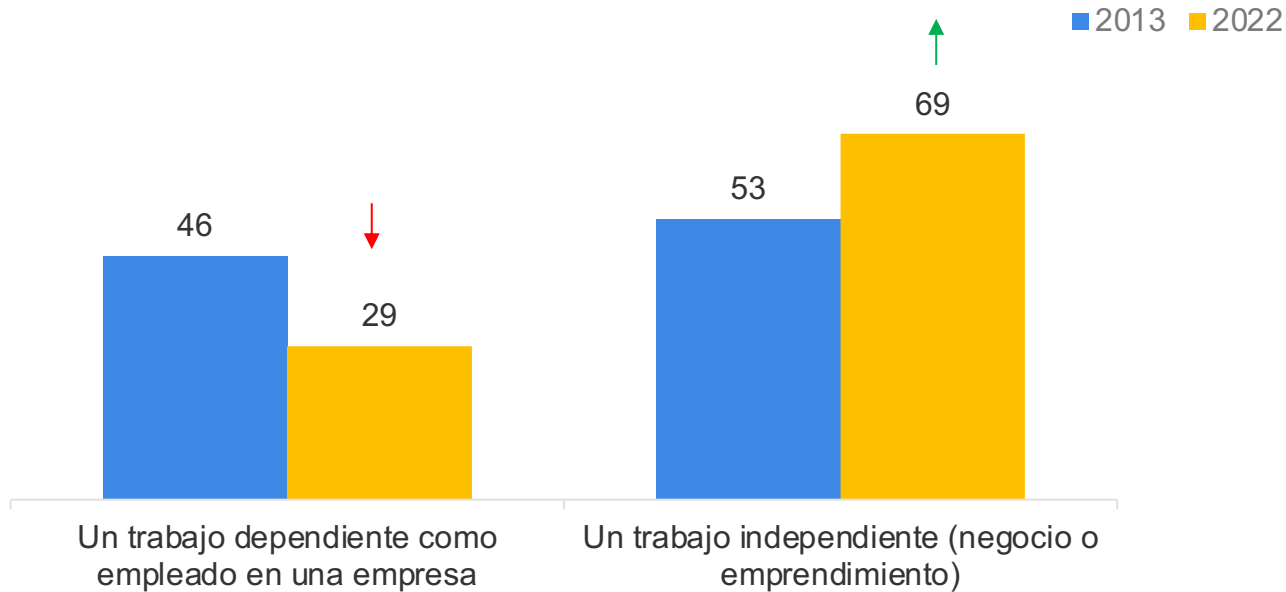
PONTIFICIA
UNIVERSIDAD
CATÓLICA
DE CHILE

- La proporción de personas que prefiere un empleo independiente y/o de horario flexible (aunque sea inestable) ha aumentado considerablemente en comparación a aquella que prefiere un empleo dependiente y/o estable y de horario fijo.
- Un tercio de los chilenos elegiría trabajar preferentemente de manera remota, sobre todo las mujeres.
- Un tercio de los que trabajan recibiendo un sueldo afirman que su trabajo puede realizarse de manera remota, aunque esto ocurre preferentemente en los niveles de mayor ingreso con empleos no manuales. Entre quienes admiten que su trabajo podría hacerse de manera remota, la mayor parte lo está haciendo al menos un día a la semana.
- Las personas tienden a valorar positivamente el trabajo remoto, sobre todo en lo referente a desempeño profesional y compatibilidad familiar, aunque son menos entusiastas cuando se trata de clima, promoción y estabilidad laboral.
- El estrés o la tensión laboral no ha aumentado en el país. Hace una década los indicadores de tensión laboral eran similares a los actuales, pero el porcentaje de personas que no disfruta de su trabajo –aunque pequeña– se duplicó en el período.

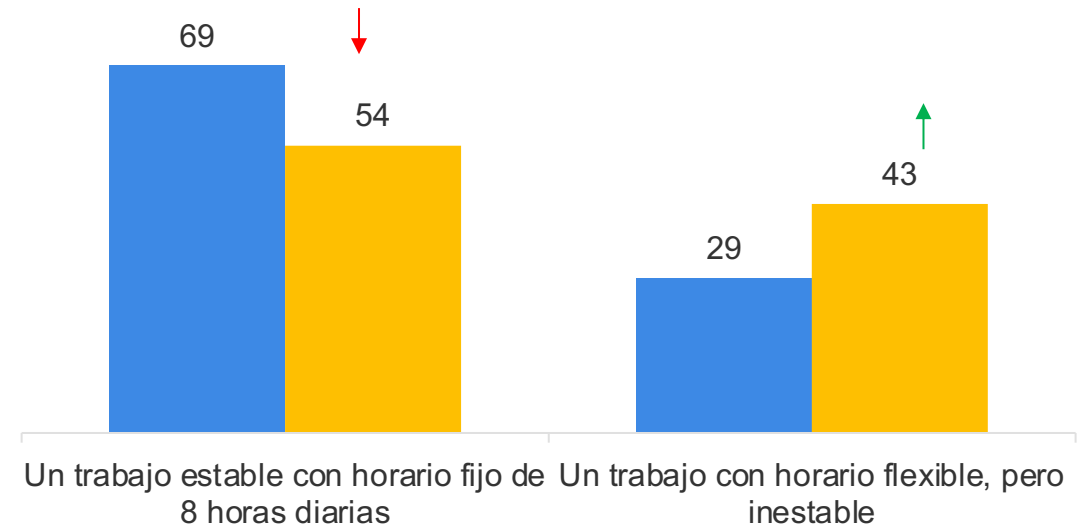
Si tuviera que elegir entre distintas opciones de trabajo, en cada una de estas diferentes situaciones, ¿cuál de estas opciones preferiría?

Base: Total muestra.
%

a. Dependiente vs. independiente



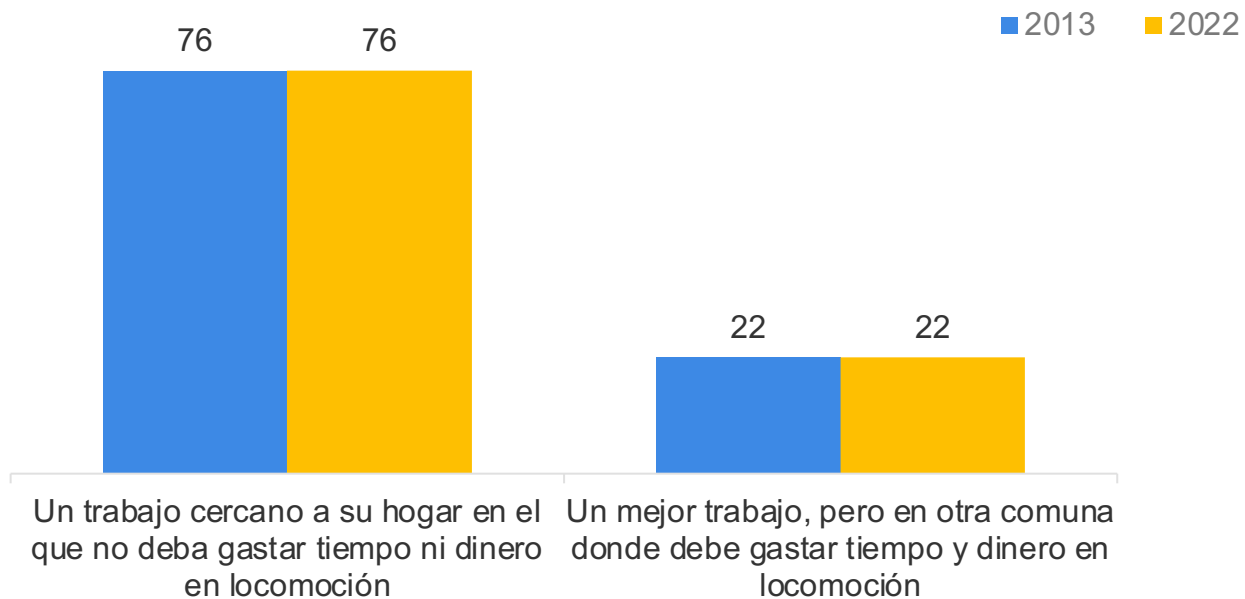
b. Estabilidad vs. flexibilidad



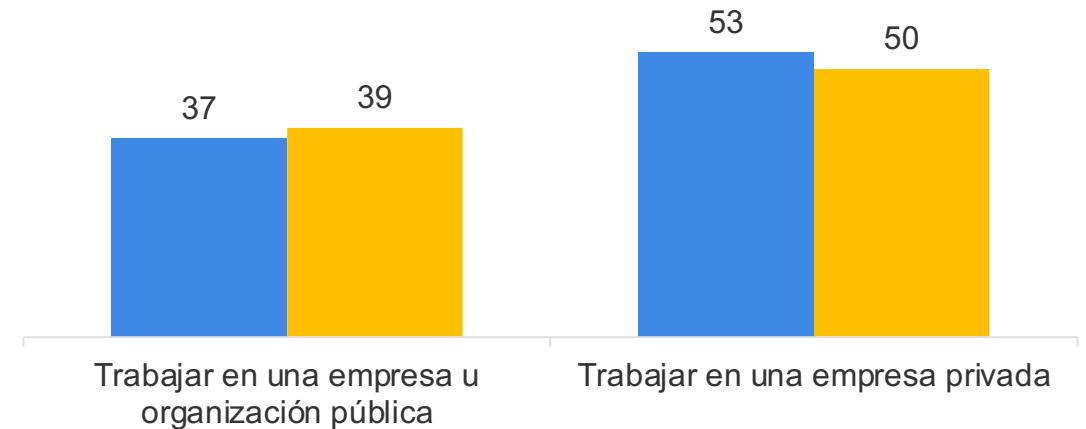
Si tuviera que elegir entre distintas opciones de trabajo, en cada una de estas diferentes situaciones, ¿cuál de estas opciones preferiría?

Base: Total muestra.
%

c. Cercanía vs. mejoría



d. Público vs. privado



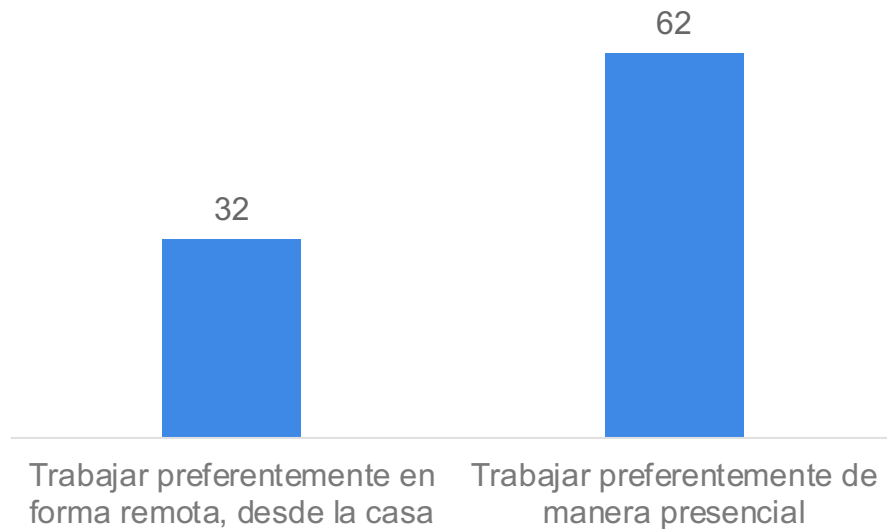
Si tuviera que elegir entre distintas opciones de trabajo, en cada una de estas diferentes situaciones, ¿cuál de estas opciones preferiría?



PONTIFICIA
UNIVERSIDAD
CATÓLICA
DE CHILE

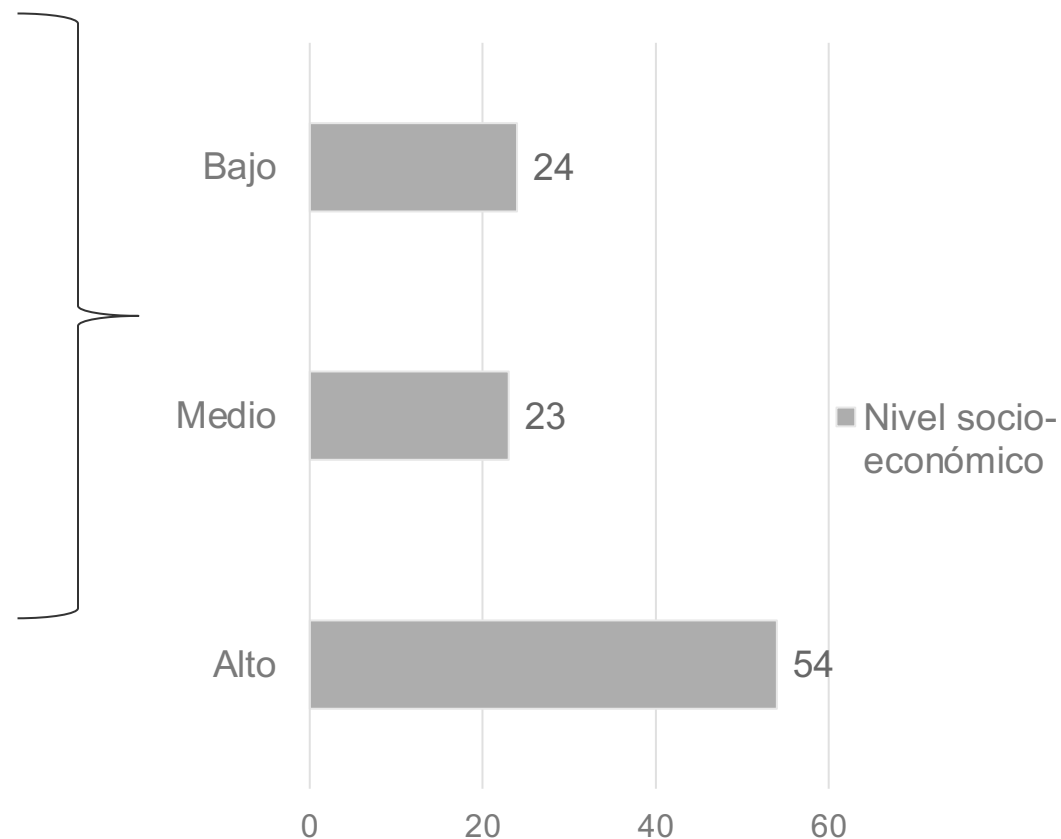
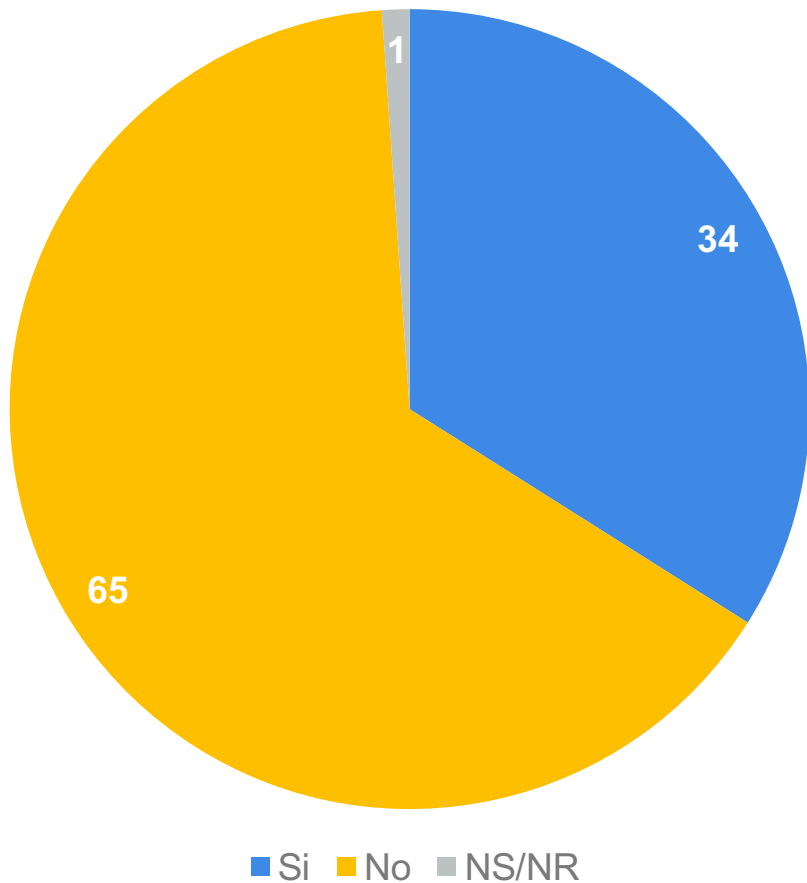
Base: Total muestra.

%



¿Su trabajo actual puede ser realizado parcial o totalmente de manera remota, es decir, trabajando desde su hogar?

Base: Quienes tienen trabajo remunerado.
%



¿Su trabajo actual puede ser realizado parcial o totalmente de manera remota, es decir, trabajando desde su hogar?


Base: Quienes tienen un trabajo que puede hacerse remotamente.

%


¿Cuánto tiempo le gustaría a Ud. trabajar de manera remota o desde la casa?



¿Cuántos días de una semana normal de trabajo cree Ud. que podría trabajar de forma remota sin afectar su rendimiento o su desempeño?



¿Cuántos días de una semana normal está trabajando Ud. de forma remota?

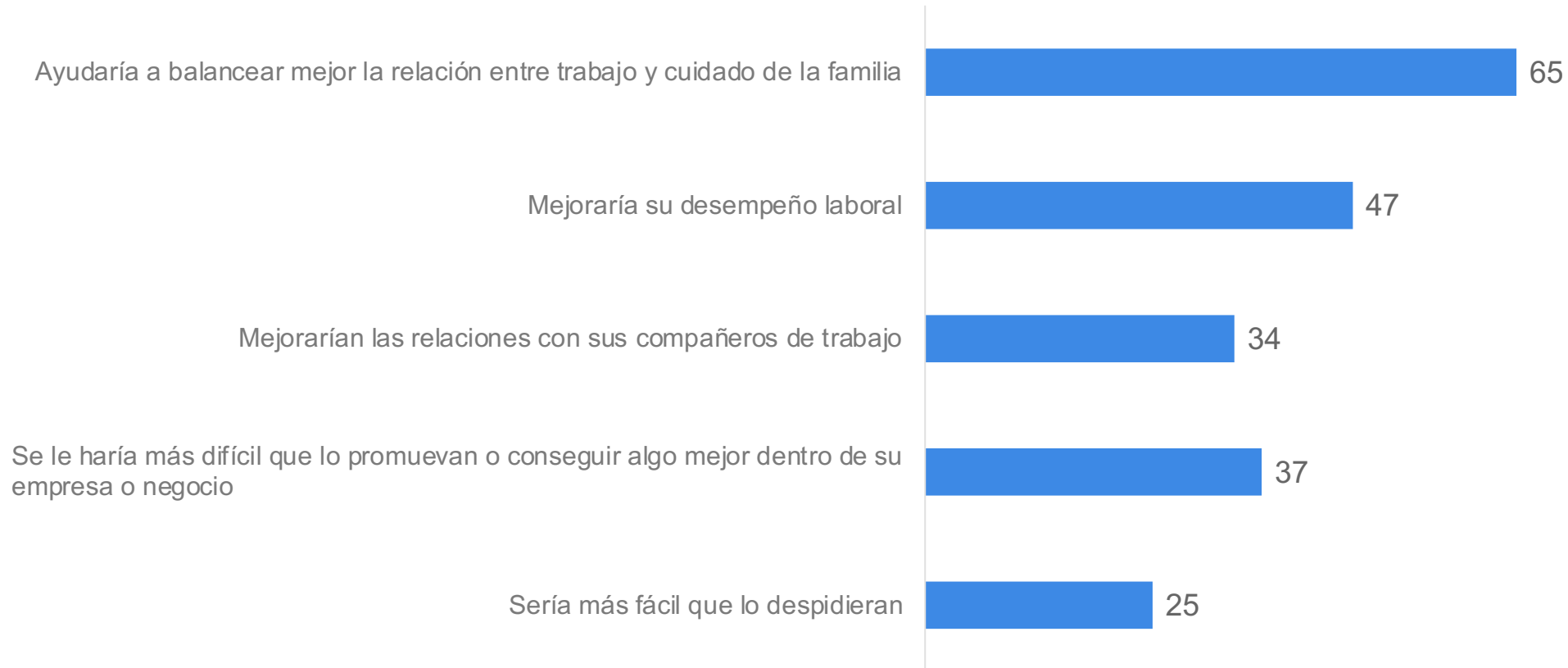


■ Ningún día ■ 1 ■ 2 ■ 3 ■ 4 ■ 5 o más días

¿Ud. cree que trabajando total o parcialmente de manera remota...?

Base: Quienes tienen un trabajo que puede hacerse remotamente.

% Mucho o bastante




Compatibilidad trabajo/familia. En los últimos 12 meses ¿cuán frecuentemente se ha enfrentado a las siguientes situaciones?

Base: Quienes tienen trabajo remunerado.

%

■ Nunca ■ Rara vez ■ Algunas veces ■ Siempre o casi siempre

Le ha resultado difícil cumplir con sus responsabilidades familiares debido a la cantidad de tiempo que dedica a su trabajo



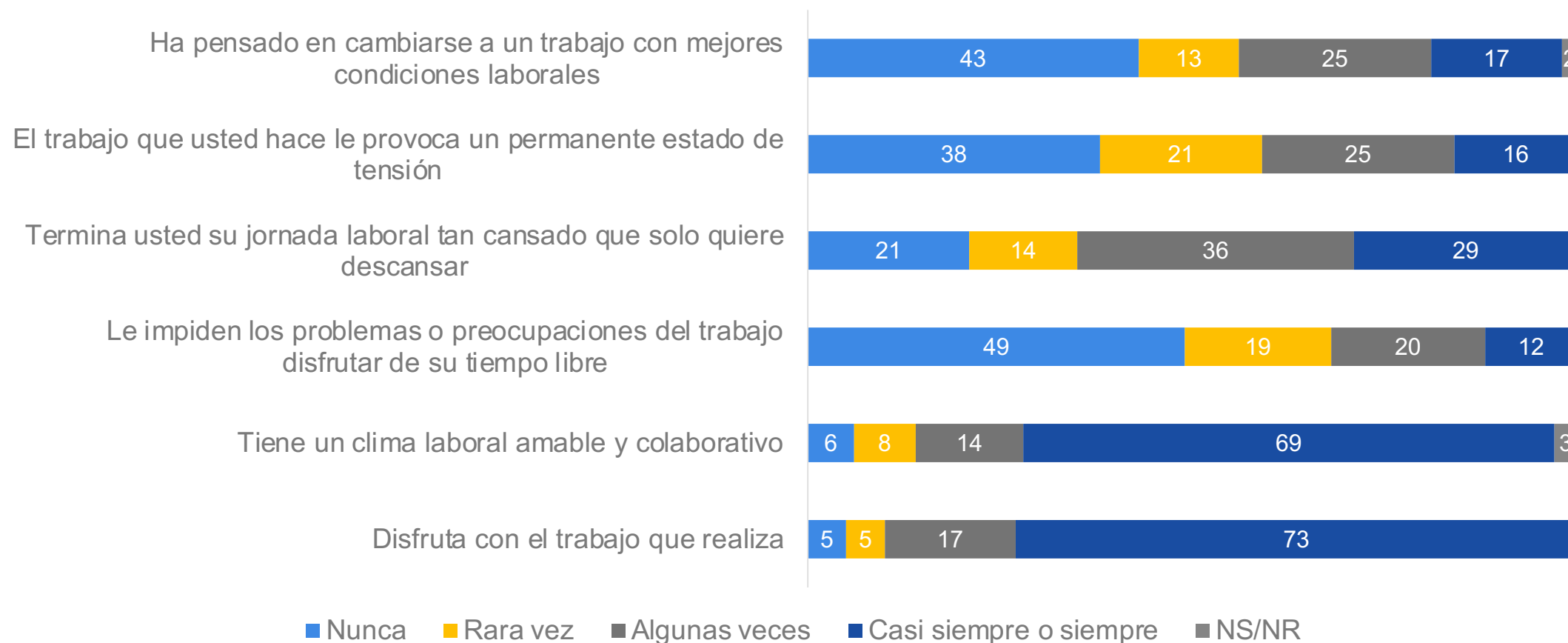
Le ha resultado difícil cumplir con sus responsabilidades laborales debido a la cantidad de tiempo que dedica a su familia



Tensión laboral: ¿Con qué frecuencia le ocurren estas situaciones?

Base: Quienes tienen trabajo remunerado.

%





Tensión laboral: ¿Con qué frecuencia le ocurren estas situaciones?

Base: Quienes tienen trabajo remunerado.

%

