

The background of the slide features the embossed seal of the Pontificia Universidad Católica de Chile. The seal is circular and divided into four quadrants. The top quadrant contains a cross, the right quadrant contains a figure holding a staff, the bottom-left quadrant contains a scale of justice, and the bottom-right quadrant contains a figure holding a staff. The text 'PONTIFICIA UNIVERSIDAD CATOLICA DE CHILE' is inscribed around the perimeter of the seal.

Encuesta Nacional Bicentenario UC- Adimark

Santiago, Septiembre 2007



II. MOVILIDAD SOCIAL



Desde que comenzó a llevar una vida independiente, comenzó a trabajar o se casó, Ud. diría que...

Base: Total muestra (2037 casos)

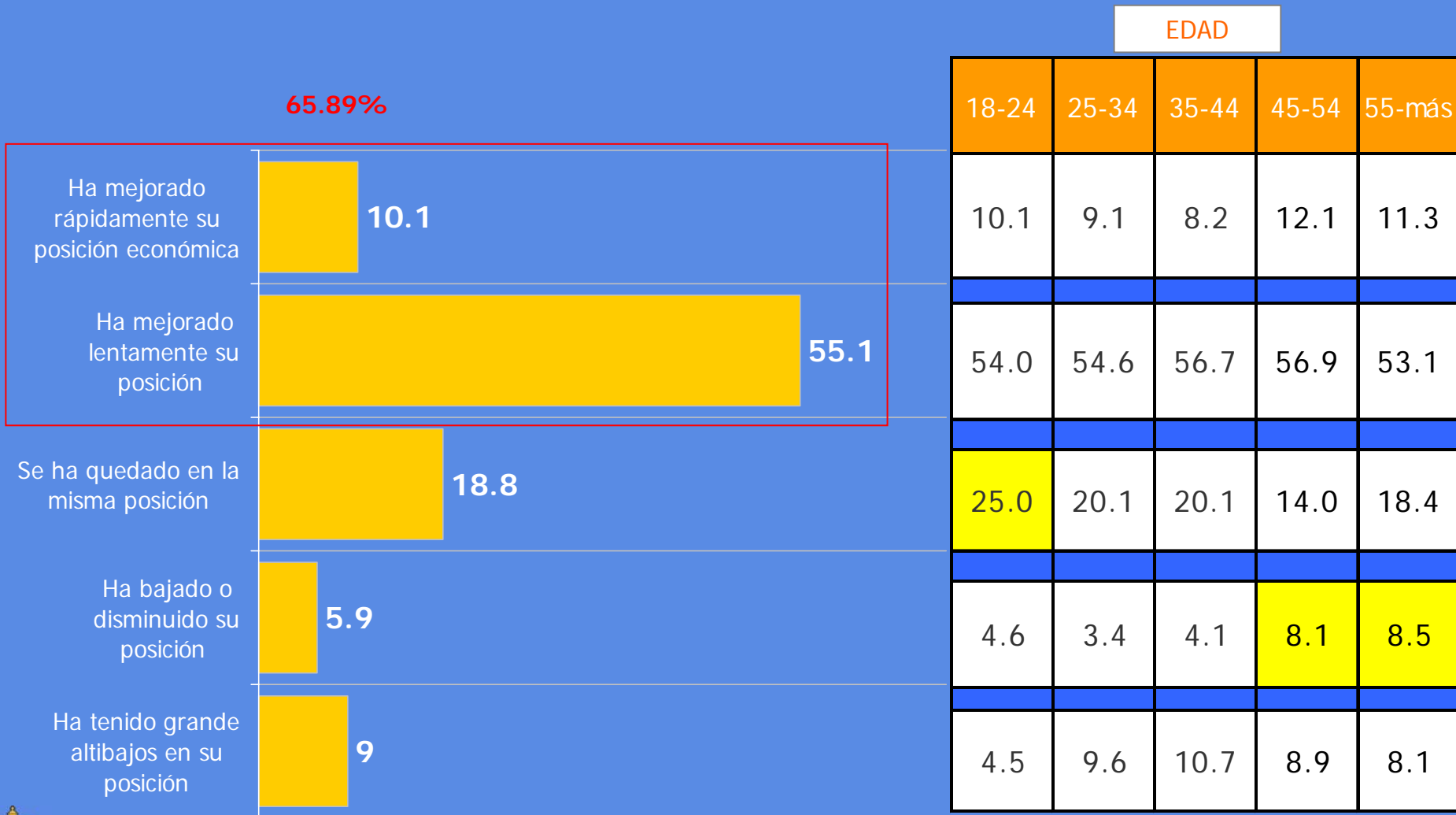


- Los "no aplica" se han sacado , llevando las respuestas a total muestra.



Desde que comenzó a llevar una vida independiente, comenzó a trabajar o se casó, Ud. diría que...

Base: Total muestra (2037 casos)



- Los "no aplica" se han sacado , llevando las respuestas a total muestra.



Y pensando en su futuro, en los próximos 5 o 10 años ud. cree que...

Base: Total muestra (2037 casos)



65.8%

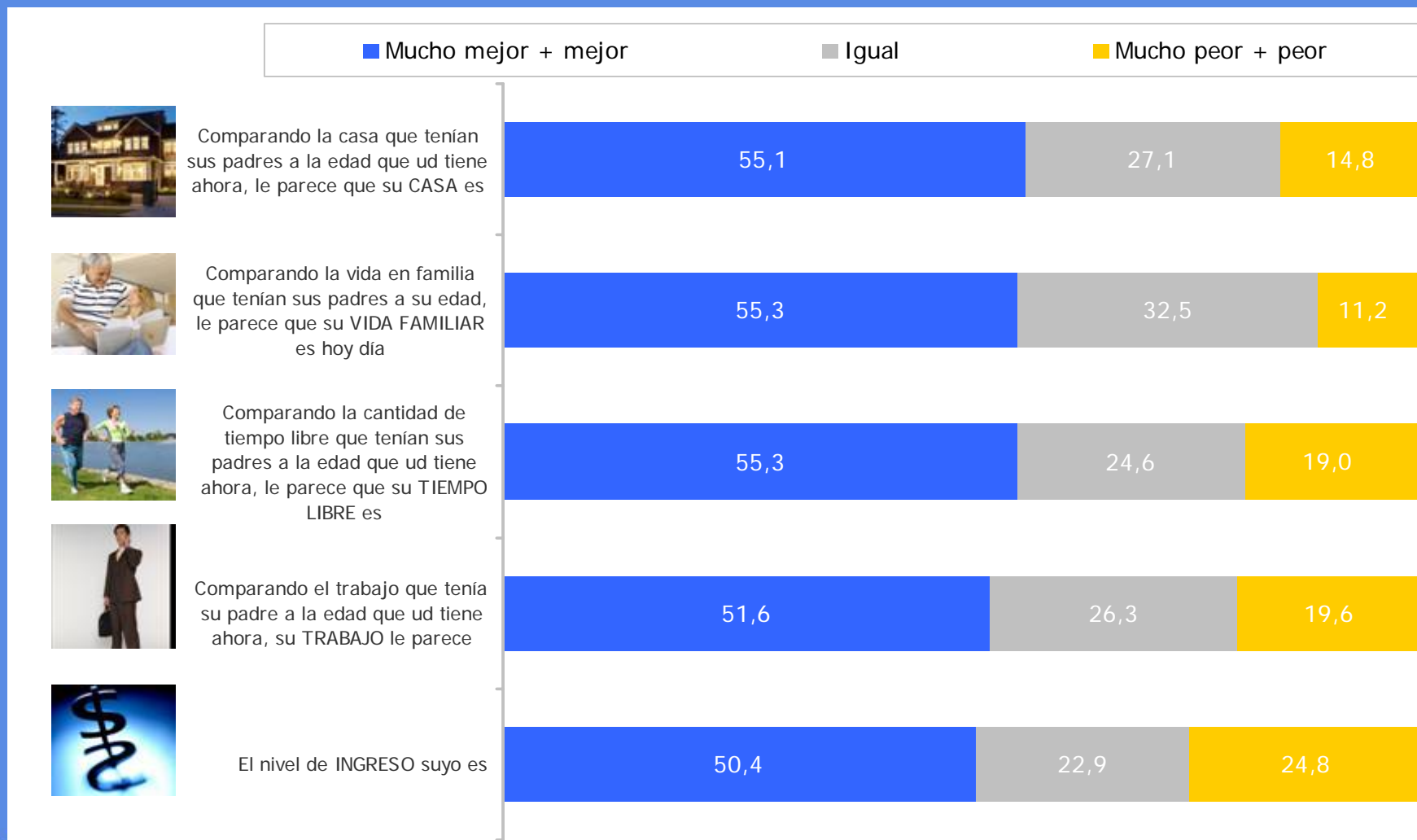
		Sexo		NSE		
		Hom	Muj	Alto	Medio	Bajo
Mejorará rápidamente su posición económica	13.2	14.9	11.6	30.1	13.5	7.4
	50.7	53.1	48.5	46.9	54.0	48.0
Se quedará en la misma posición	24.9	21.7	27.8	18.4	22.4	29.8
Bajará su posición económica	5.0	5.3	4.8	2.7	3.7	7.4
Tendrá grandes altibajos en su posición económica	3.3	3.1	3.5	0.7	3.6	3.8

• Los "no aplica se han sacado , llevando las respuestas a total muestra.



Comparándose con sus padres, a la edad que Ud. tiene ahora...

Base: Total muestra (2037 casos)



* Los "no aplica se han sacado, llevando las respuestas a total muestra



Comparándose con sus padres, a la edad que Ud. tiene ahora...

Base: Total muestra (2037 casos)

NSE

Alto Medio Bajo

55.9 54.2 55.9

51.1 56.6 55.1

51.5 52.7 59.5

52.6 53.7 48.8

55.5 54.2 44.7

% "Mucho mejor + mejor"



Le parece que su CASA es

55



Le parece que su VIDA FAMILIAR es hoy día

55



Le parece que su TIEMPO LIBRE es

55



Su TRABAJO le parece

52



El nivel de INGRESO suyo es

50



* Los "no aplica" se han sacado, llevando las respuestas a total muestra

Comparándose con sus padres, a la edad que Ud. tiene ahora...

Base: Total muestra (2037 casos)

EDAD

% "Mucho mejor + mejor"



Le parece que su CASA es

55

18-24	25-34	35-44	45-55	55- más
45.3	57.1	53.2	56.2	59.2



Le parece que su VIDA FAMILIAR es hoy día

55


53.1	54.1	52.2	58.2	58.9
------	------	------	------	------



Le parece que su TIEMPO LIBRE es

55

57.3	58.4	49.5	52.8	58.7
------	------	------	------	------



Su TRABAJO le parece

52

46.1	51.8	48.9	55.7	53.8
------	------	------	------	------



El nivel de INGRESO suyo es

50

40.7	52.1	51.5	54.8	49.2
------	------	------	------	------



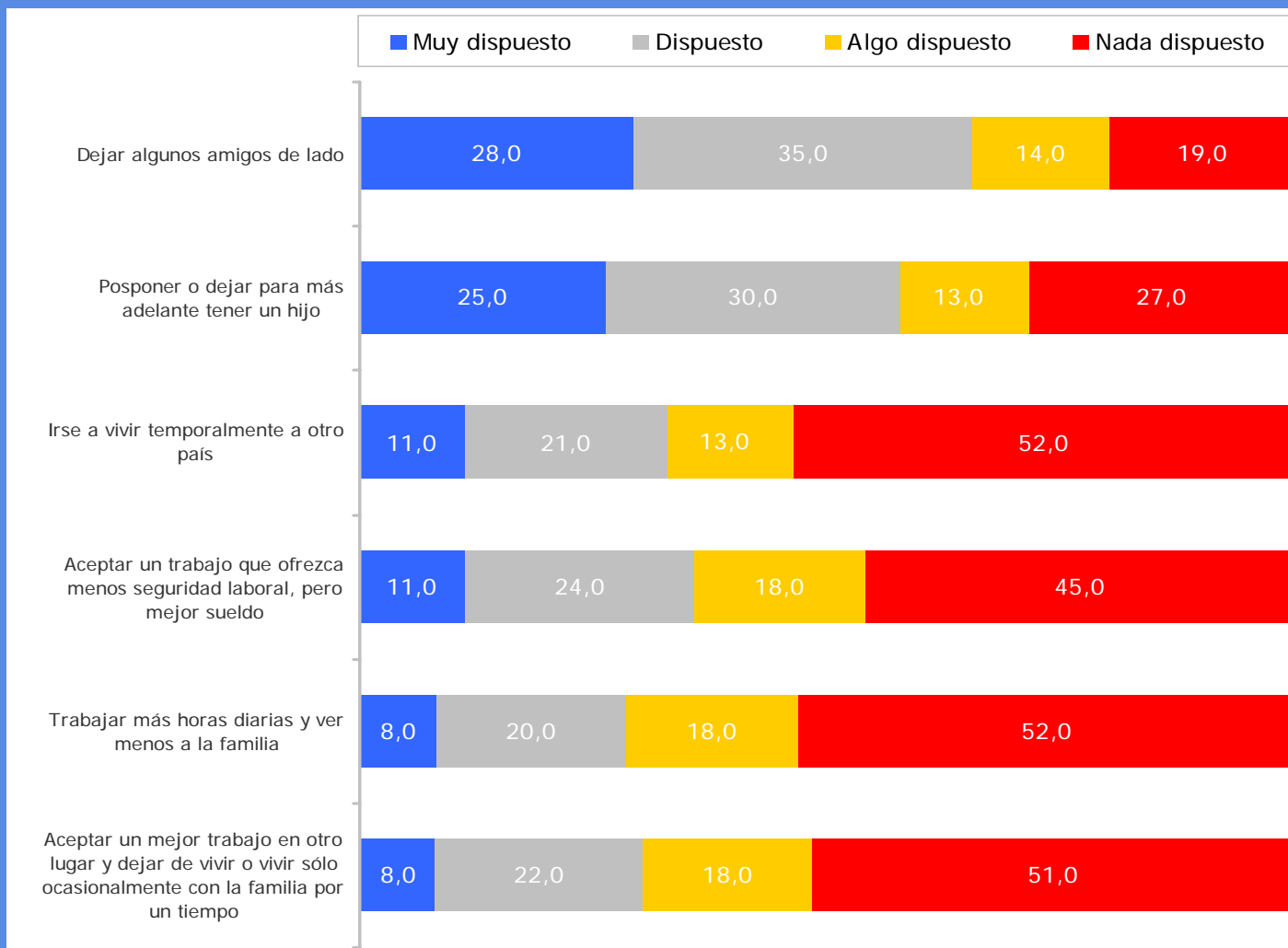
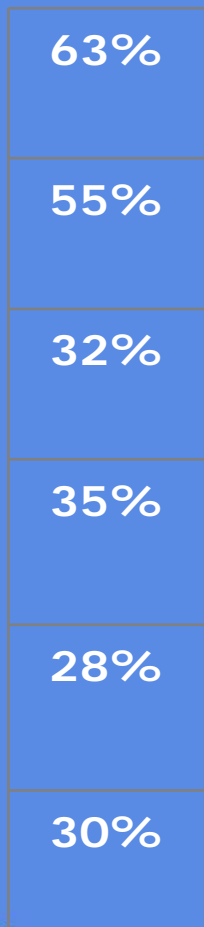
* Los "no aplica" se han sacado, llevando las respuestas a total muestra

Pensando en los sacrificios que estaría dispuesto a hacer hoy para salir adelante o para mejorar su situación económica. ¿qué tan dispuesto estaría a ...?

Base Total Muestra (2037 casos)



% Muy dispuesto + dispuesto



* Los "no aplica" se han sacado, llevando las respuestas a total muestra



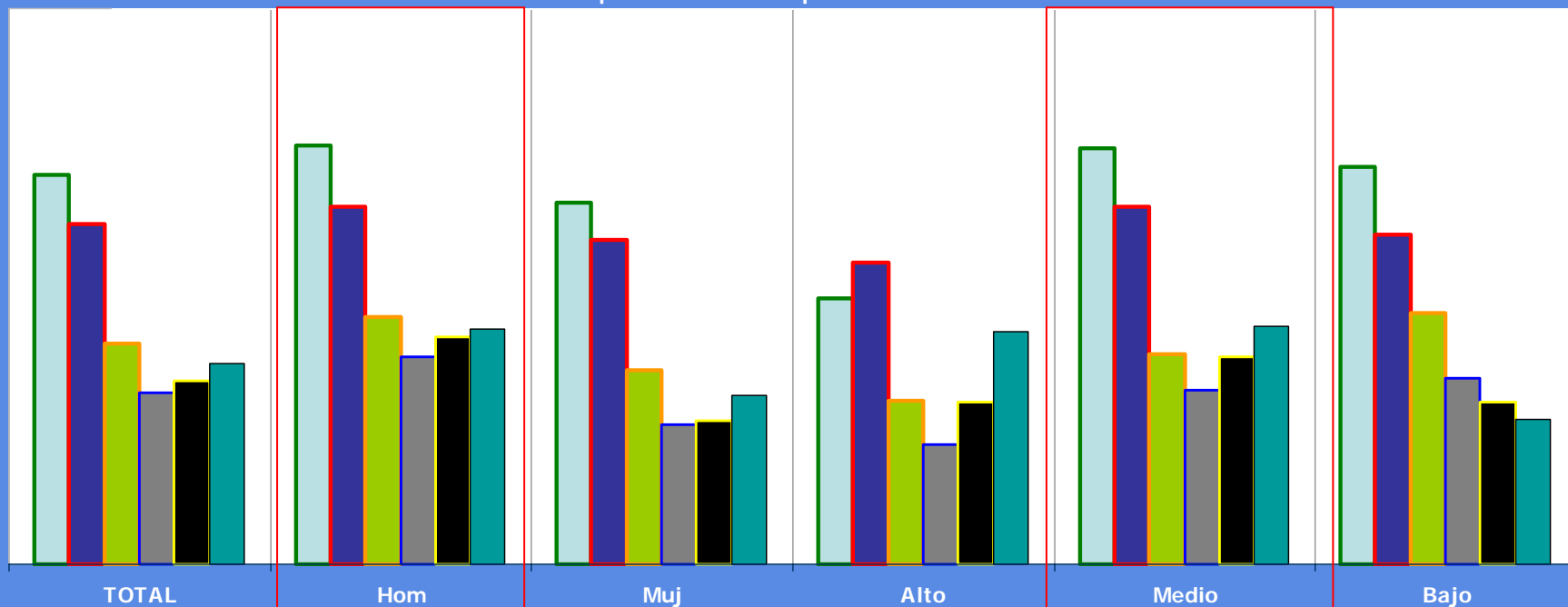
¿Qué grupos están más dispuestos a a hacer estos sacrificios?

Base: Total muestra (2037 casos)



% MUY DISPUESTO + DISPUESTO

- Dejar algunos amigos de lado
- Posponer o dejar para más adelante tener un hijo
- Aceptar un trabajo de menos seguridad y mejor sueldo
- Trabajar más horas diarias y ver menos a la familia
- Aceptar un mejor trabajo en otro lugar y dejar de vivir con la flia por un tiempo
- Irse a vivir temporalmente a otro país



* Los "no aplica" se han sacado, llevando las respuestas a total muestra

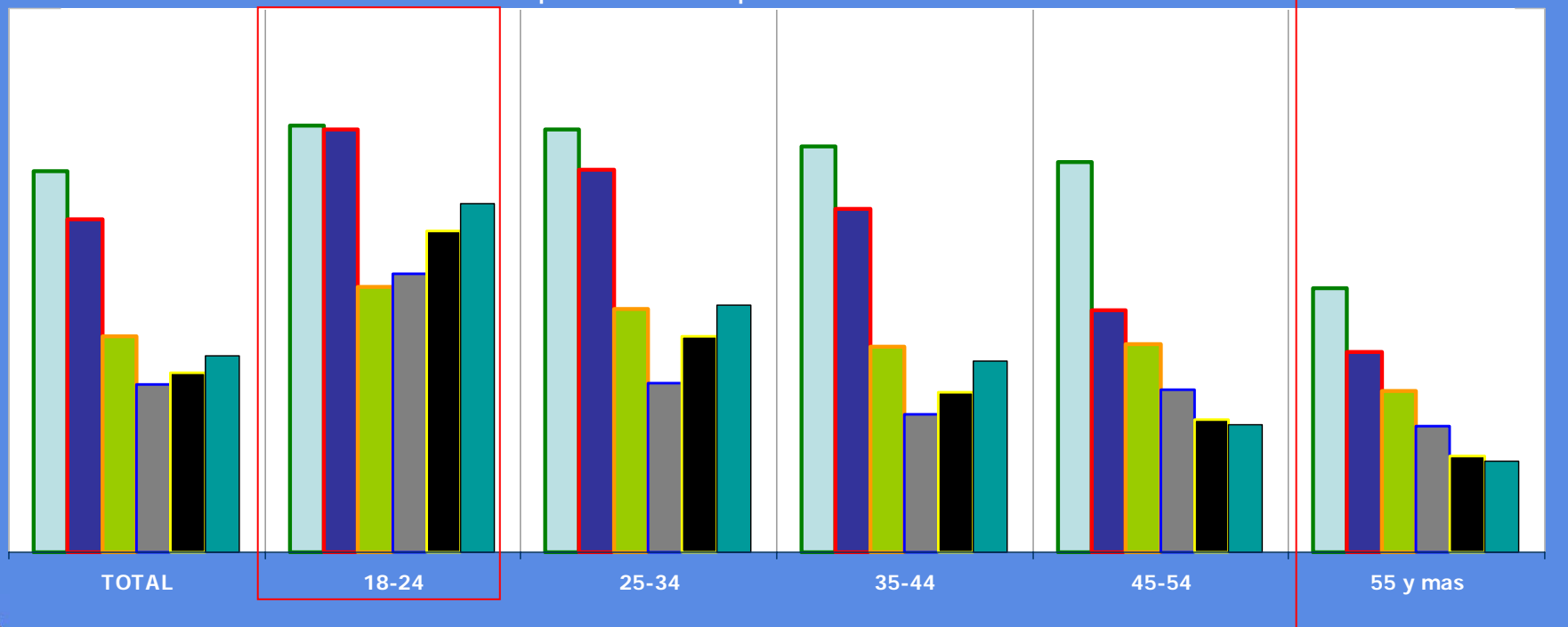
¿Qué grupos están más dispuestos a a hacer estos sacrificios?

Base: Total muestra (2037 casos)



% MUY DISPUESTO + DISPUESTO

- Dejar algunos amigos de lado
- Posponer o dejar para más adelante tener un hijo
- Aceptar un trabajo de menos seguridad y mejor sueldo
- Trabajar más horas diarias y ver menos a la familia
- Aceptar un mejor trabajo en otro lugar y dejar de vivir con la flia por un tiempo
- Irse a vivir temporalmente a otro país



* Los "no aplica" se han sacado, llevando las respuestas a total muestra





**Encuesta Nacional Bicentenario
UC- Adimark**

Santiago, Septiembre 2007