



FAMILIA

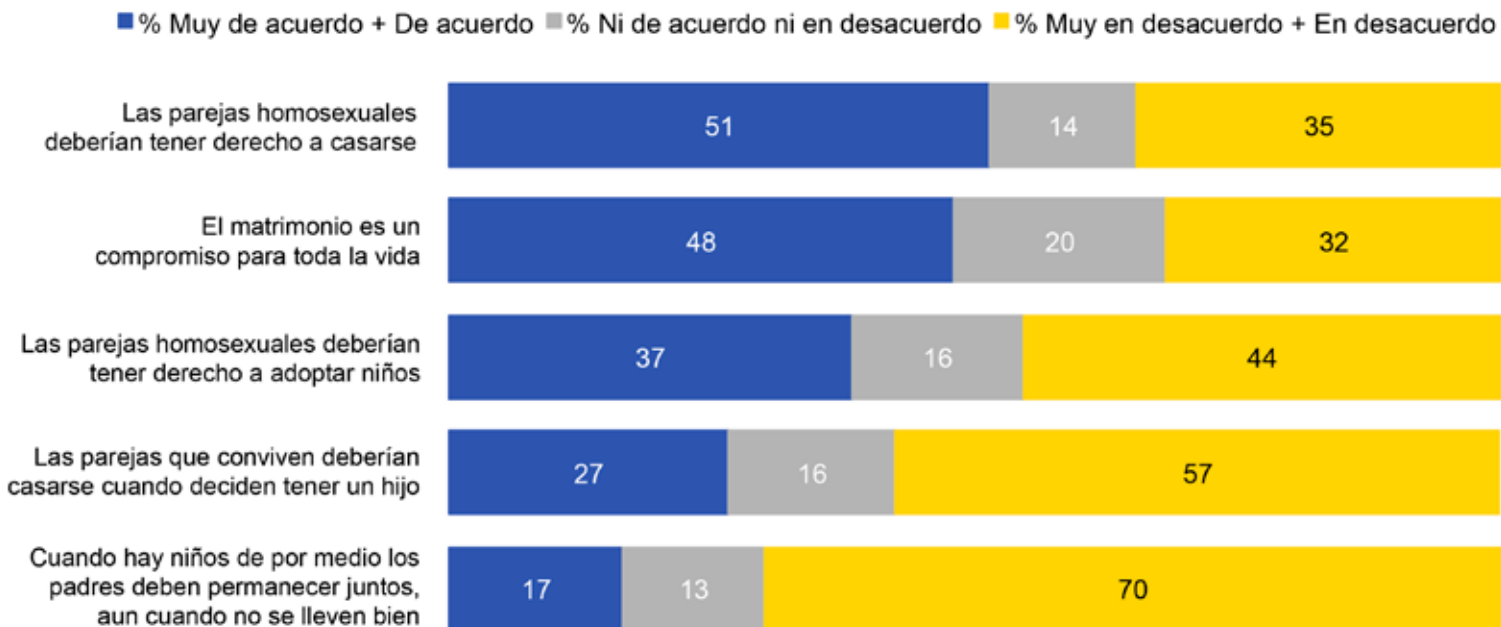
Matrimonio, matrimonio homosexual, adopción, aborto

- Pese a la disminución en su porcentaje, casi la mitad de la población cree que el matrimonio es un compromiso para toda la vida.
- La aprobación del matrimonio homosexual se ha detenido en torno al 50%, después de que tuviera un crecimiento acelerado al comenzar la década. Mientras, la proporción que favorece la adopción en parejas del mismo sexo ha continuado aumentando hasta situarse cerca del 40%. En ambos casos, los jóvenes aprueban en una proporción mucho mayor que los adultos.
- La aprobación limitada del aborto en determinadas circunstancias sigue siendo mayoritaria en el país. La aprobación del aborto en cualquier circunstancia o aborto libre ha continuado aumentando sostenidamente hasta alcanzar su mayor registro en esta oportunidad.
- La población evangélica sigue siendo por lejos la más refractaria en la aprobación del aborto y de matrimonios del mismo sexo.

Acerca de la familia...

¿Me podría decir qué tan de acuerdo o en desacuerdo está con estas afirmaciones?

BASE: Total muestra



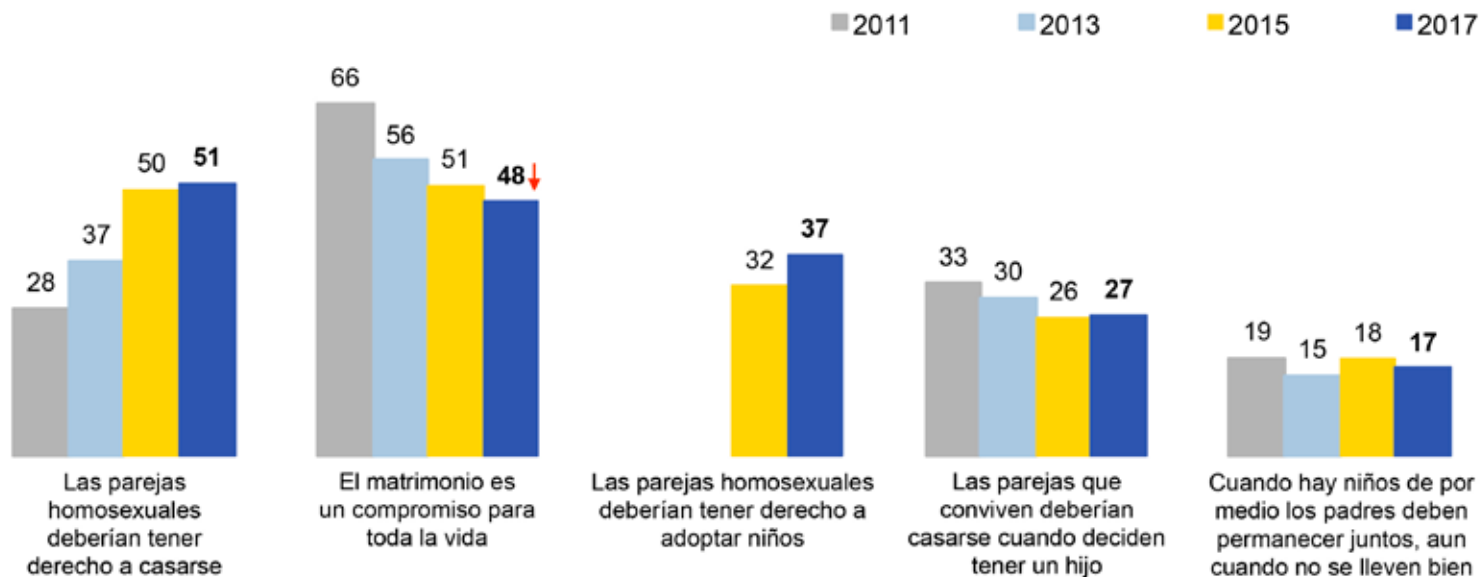
El 100% se completa con la categoría "NS/NR".

Acerca de la familia...

¿Me podría decir qué tan de acuerdo o en desacuerdo está con estas afirmaciones?

BASE: Total muestra

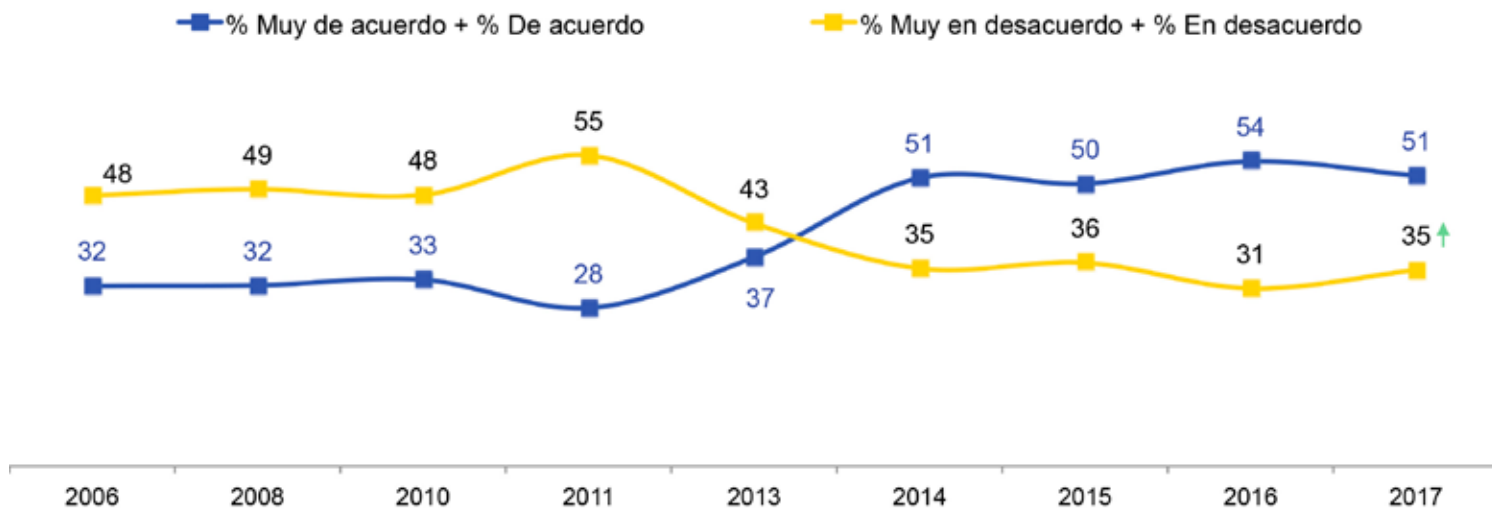
% Muy de acuerdo + % De acuerdo



↑↓ Diferencias significativas con relación al año anterior.

“Las parejas homosexuales deberían tener derecho a casarse”

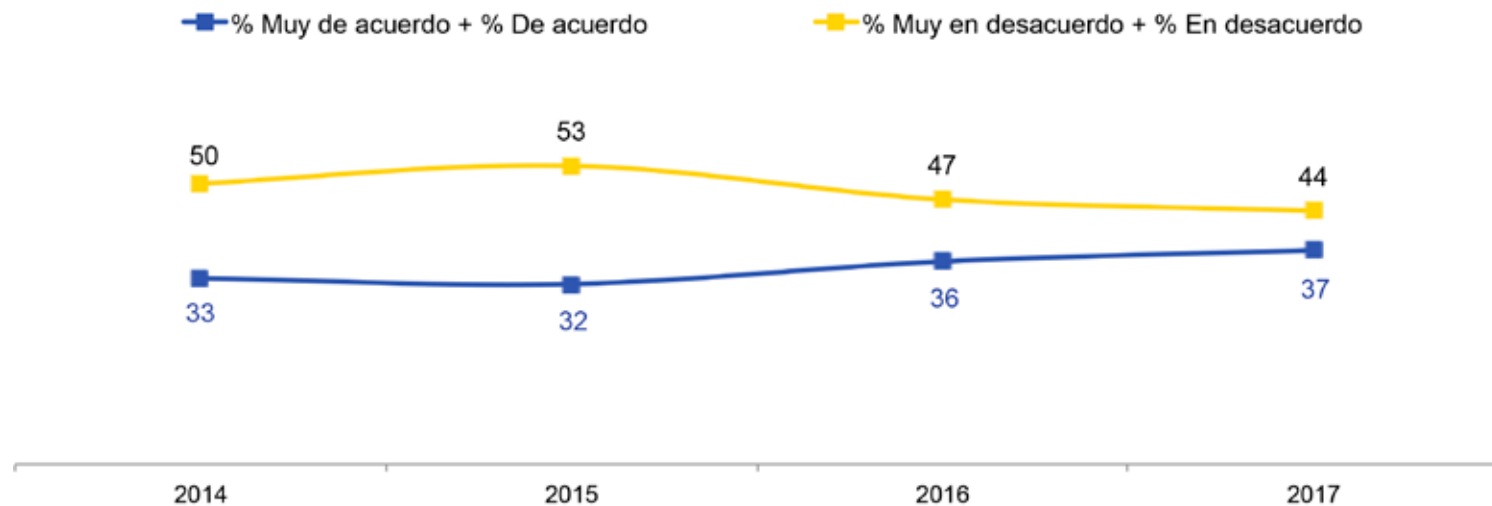
BASE: Total muestra



↑ ↓ Diferencias significativas con relación al año anterior.

“Las parejas homosexuales deberían tener derecho a adoptar niños”






BASE: Total muestra



Acerca de las parejas homosexuales

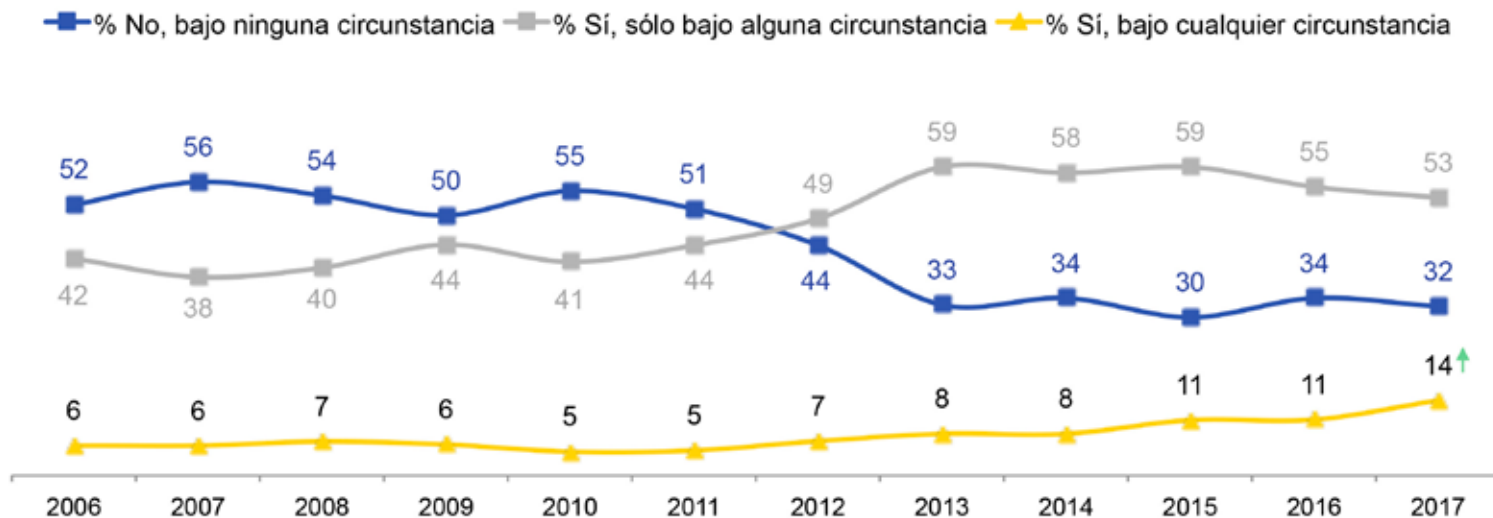
BASE: Total muestra

% Muy de acuerdo + % De acuerdo

	Total	 	18-24 años	25-34 años	35-44 años	45-54 años	+ 55 años	 Alto	 Medio	 Bajo	Catól.	Evang.	Ateos Agnósticos Ninguna
Las parejas homosexuales deberían tener derecho a casarse	51	48 54	60	56	57	49	37	56	55	47	57	24	56
Las parejas homosexuales deberían tener derecho a adoptar niños	37	35 39	50	41	36	36	26	35	38	36	38	23	44

En su opinión, ¿usted cree que la mujer debería tener derecho a hacerse un aborto?

BASE: Total muestra








↑↓ Diferencias significativas con relación al año anterior.

En su opinión, ¿usted cree que la mujer debería tener derecho a hacerse un aborto?

BASE: Total muestra

% Muy de acuerdo + % De acuerdo

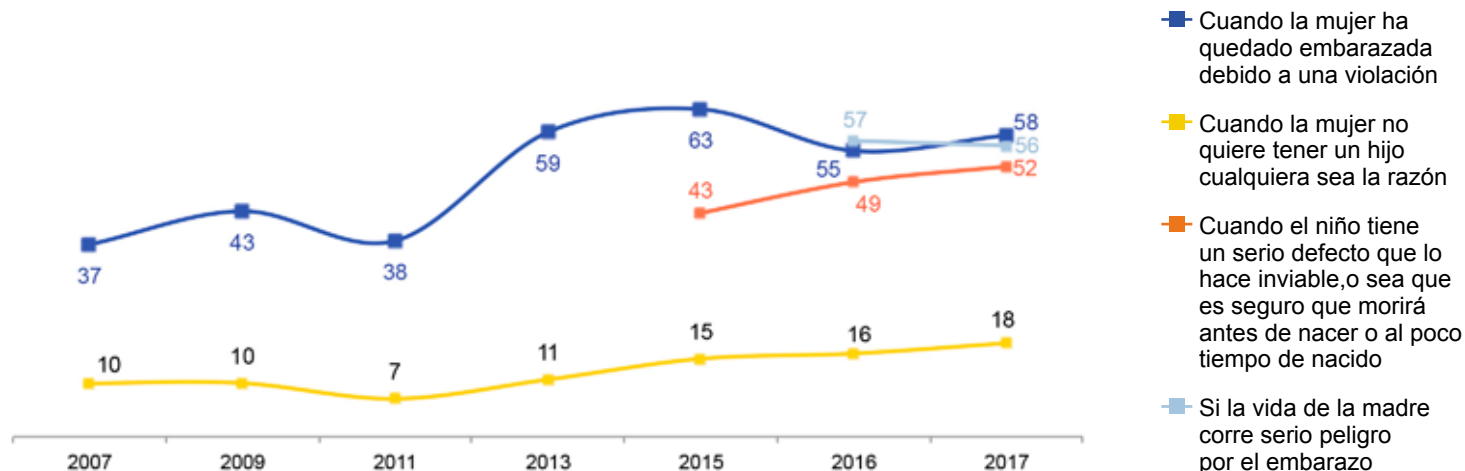
	Total			18-24 años	25-34 años	35-44 años	45-54 años	+ 55 años	 Alto	 Medio	 Bajo	Catól.	Evang.	Ateos Agnósticos Ninguna
No, bajo ninguna circunstancia	32	31	34	26	27	26	32	49	22	25	42	28	54	19
Sí, sólo bajo algunas circunstancias	53	53	53	56	56	60	54	42	53	57	50	56	36	51
Sí, bajo cualquier circunstancia	14	16	13	18	18	14	14	9	25	18	8	12	7	27

¿En cuáles de estas circunstancias usted aprobaría el aborto?

BASE: Total muestra

% Resultado corresponde a quienes declaran

“Sí, bajo cualquier circunstancia” + quienes declaran por cada circunstancia

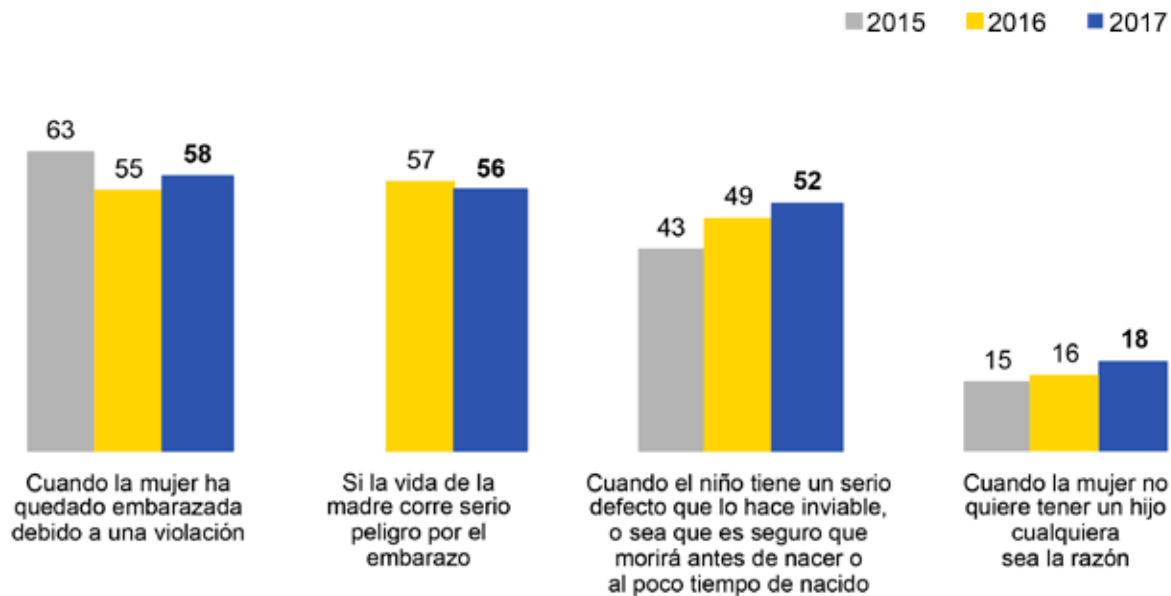


¿En cuáles de estas circunstancias usted aprobaría el aborto?

BASE: Total muestra

% Resultado corresponde a quienes declaran





“Sí, bajo cualquier circunstancia” + quienes declaran por cada circunstancia



En su opinión, ¿usted cree que la mujer debería tener derecho a hacerse un aborto?

BASE: Quienes están de acuerdo con alguna circunstancia (1.035 casos)

% Sí

	Total		18-24 años	25-34 años	35-44 años	45-54 años	+ 55 años	 Alto	 Medio	 Bajo
Cuando la mujer ha quedado embarazada debido a una violación	87	85 90	92	91	84	87	83	78	84	93
Cuando la salud de la madre está en riesgo por el embarazo	86	86 85	81	84	88	85	88	90	88	82
Si la vida de la madre corre serio peligro por el embarazo	82	84 80	84	85	82	78	79	94	84	77
Cuando el niño tiene un serio defecto que lo hace inviable, o sea que es seguro que morirá antes de nacer o al poco tiempo de nacido	75	76 74	73	81	80	66	69	80	77	72
Cuando la mujer no quiere tener un hijo cualquiera sea la razón	8	9 7	4	8	9	11	6	15	7	7