

The background of the slide features the embossed seal of the Pontificia Universidad Católica de Chile. The seal is circular and divided into four quadrants. The top quadrant contains a cross, the bottom-left a hand holding a staff, and the bottom-right a scale of justice. The text 'PONTIFICIA UNIVERSIDAD CATOLICA DE CHILE' is inscribed around the perimeter of the seal.

Encuesta Nacional Bicentenario UC- Adimark

Santiago, Septiembre 2007

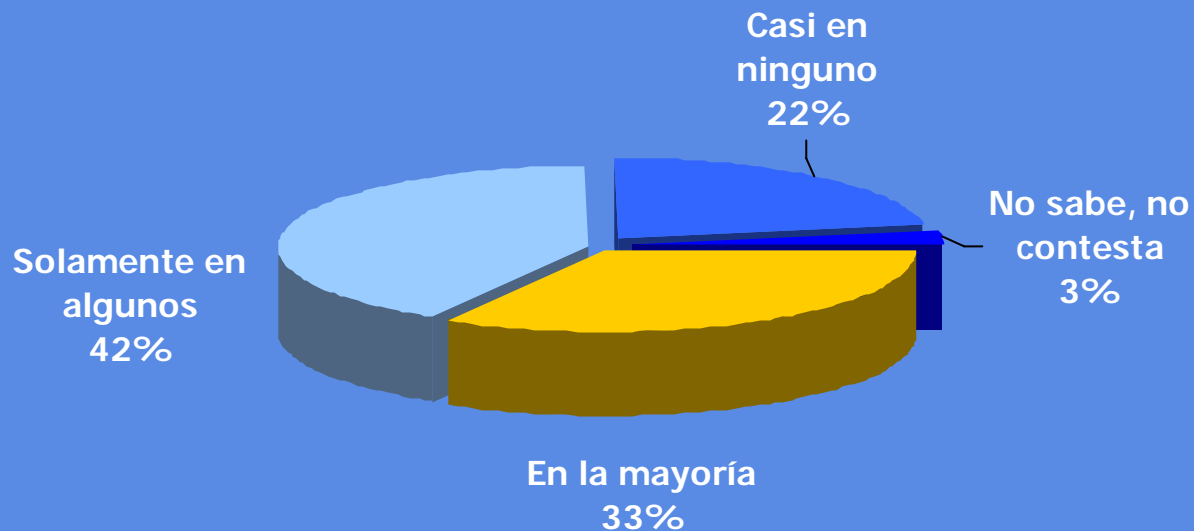


III. BARRIO Y RELACIONES DE VECINDAD



CONFIANZA EN LOS VECINOS. Diría Ud. que en el vecindario donde vive se puede confiar en la mayoría, algunos o casi ninguno de los vecinos?

Base: Total muestra (2037 casos)



	Alto	Medio	Bajo		Com A	Com B	Com C	Com D
En la mayoría	39%	32%	33%		32%	26%	38%	45%
Sólo en algunos	43%	43%	39%		46%	42%	41%	31%
Casi en ninguno	22%	26%	27%		19%	30%	18%	21%

A.- Comunas más de 200.000 habitantes: 14 comunas: 26.8% de la población

B.- Comunas entre 100.000 y 200.000 habitantes : 32 comunas, 31% de la población

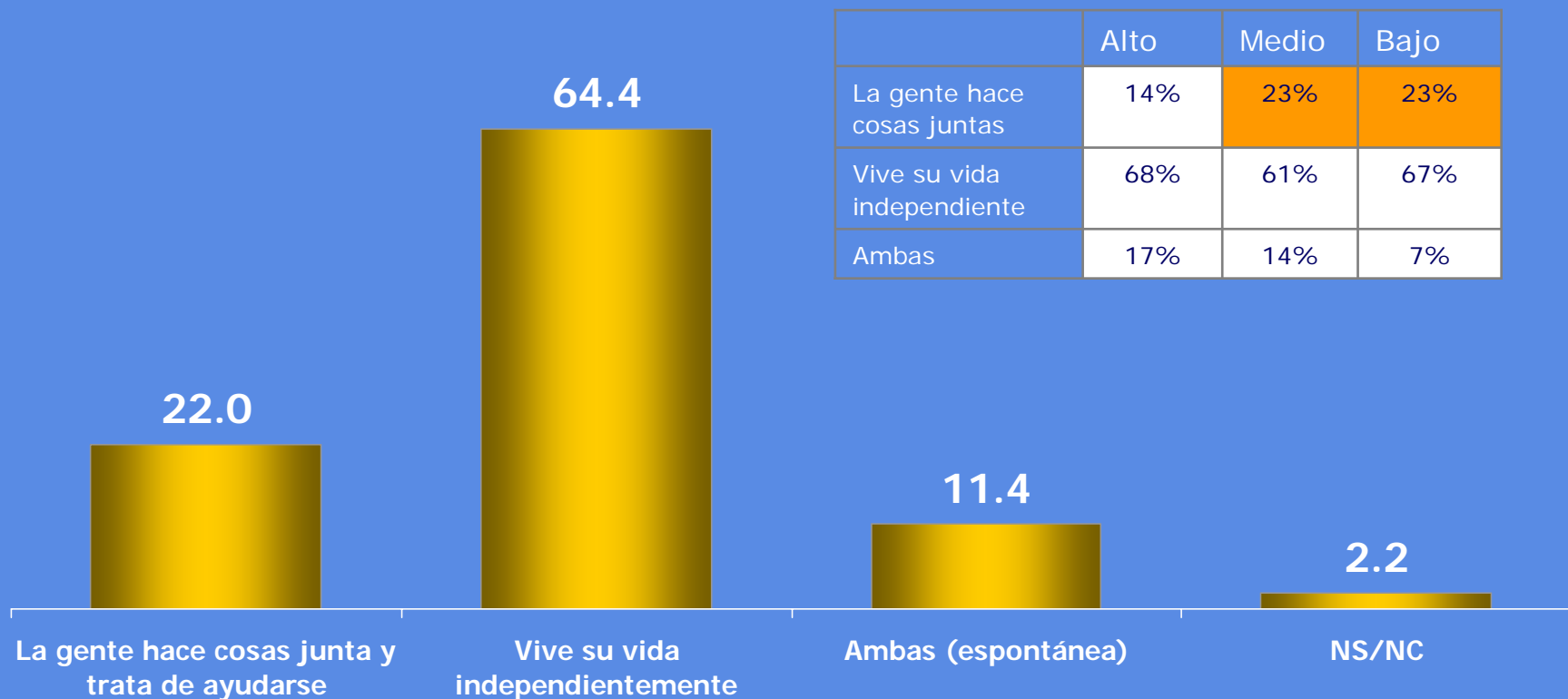
C.- Comunas entre 20.000 y 100.000 habitantes: 103 comunas, 30.2% de la población

D.- Comunas menos de 20.000 habitantes: 197 Comunas, 12% de la población



TIPO DE VECINDARIO EN EL QUE VIVE. ¿En qué tipo de vecindario vive: en uno donde la gente hace cosas junta y trata de ayudarse o en uno donde cada uno vive independientemente?

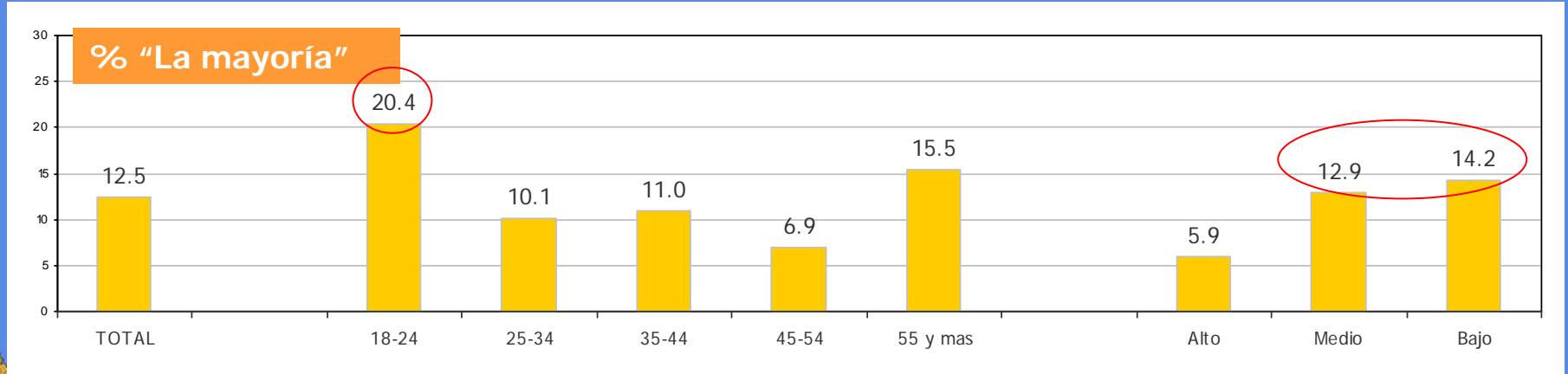
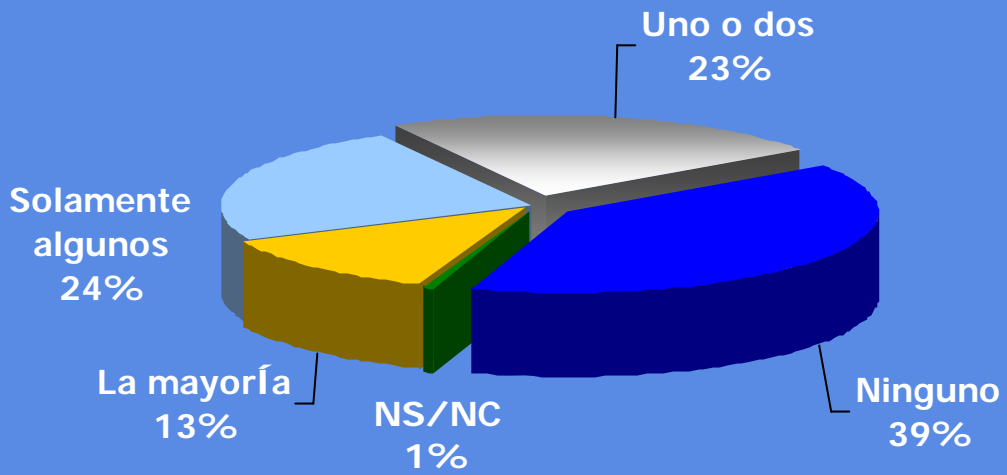
Base: Total muestra (2037 casos)



¿Cuántos de sus amigos viven en este barrio?

ALTERNATIVAS DADAS

BASE: Total muestra (2037 casos)



Durante el último mes, ¿le tocó asistir a una reunión o participó en alguna actividad dentro del barrio?

BASE: Total muestra (2037 casos)



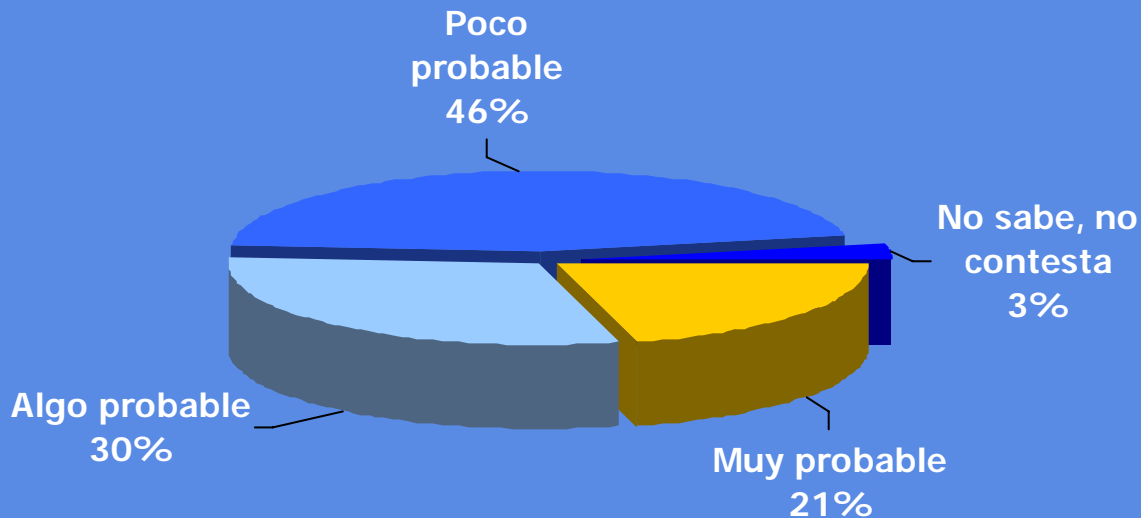
“Baja participación en actividades dentro del barrio, sólo un 20% ha participado en el último mes “



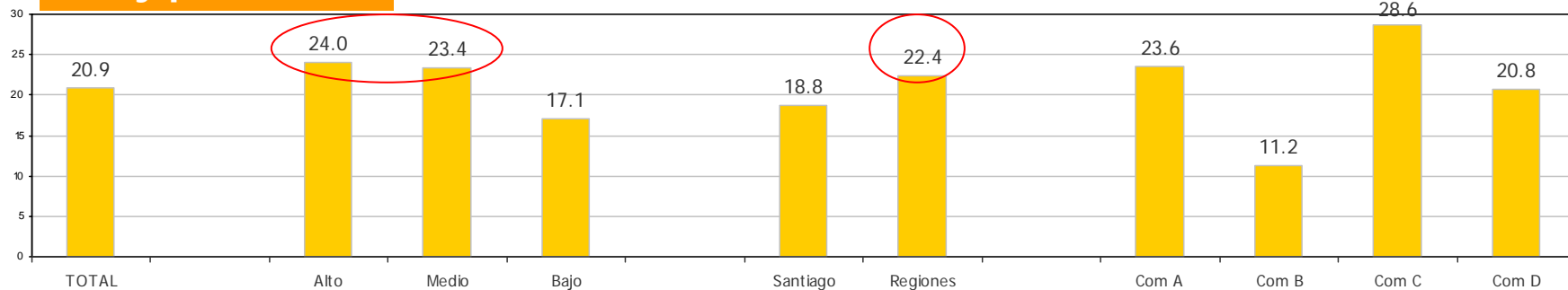
Suponga que pierde su billetera con los documentos y alguno contiene su dirección. Si alguien de su barrio lo encuentra

¿Cuán probable cree que sería que se los devolviera sin que faltara nada?

BASE: Total muestra (2037 casos)



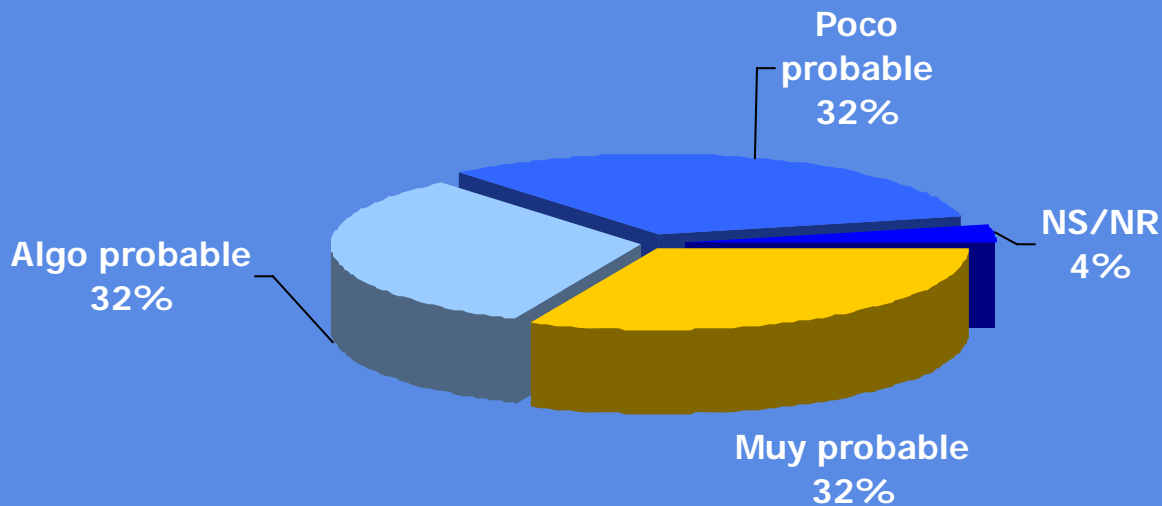
"Muy probable"



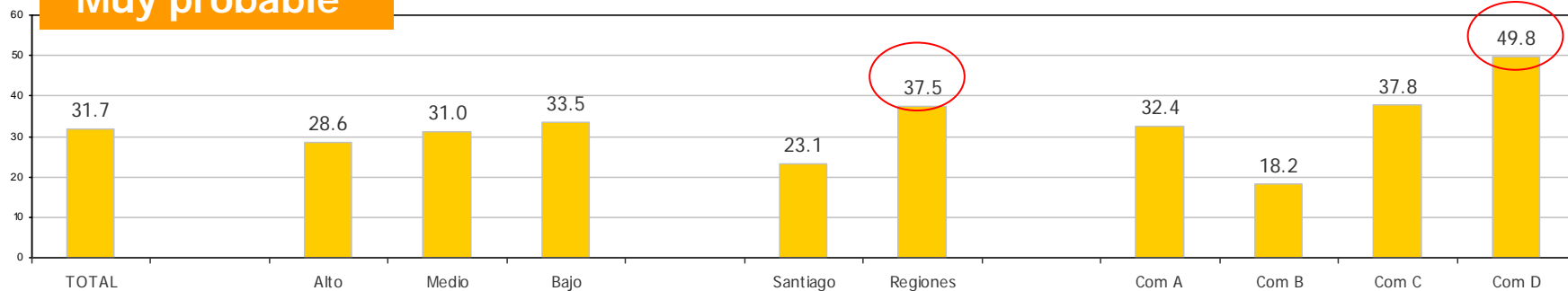
Suponga que al regresar, cerca del lugar donde vive, alguien intenta asaltarlo

¿Cuán probable sería que alguien del barrio lo socorriera?

BASE: Total muestra (2037 casos)



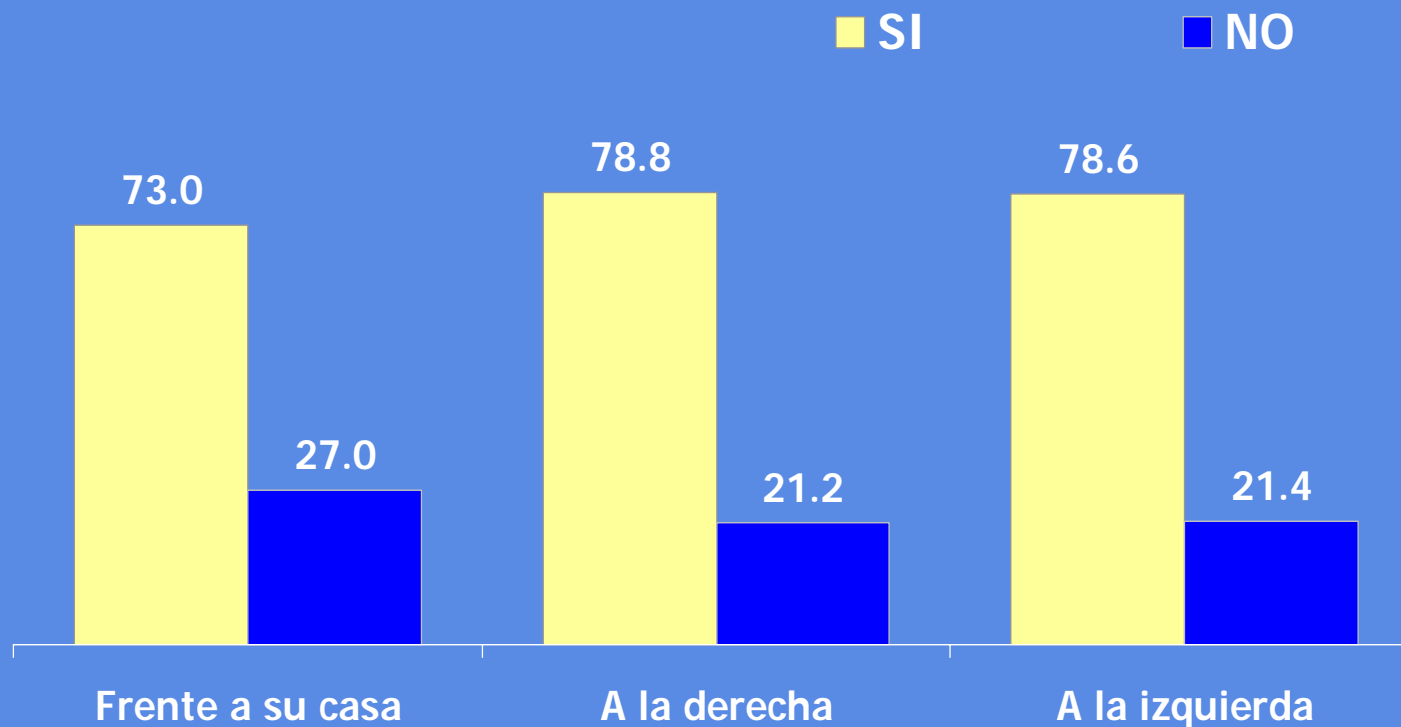
"Muy probable"



CERCANIA CON LOS VECINOS. Conoce por su nombre al vecino de...

Base: quienes tienen vecinos de "al frente", "izquierda" o "derecha".

"Son las "mujeres", en general los mayores de 45 años y de nivel "medio y bajo", quienes más conocen a sus vecinos "

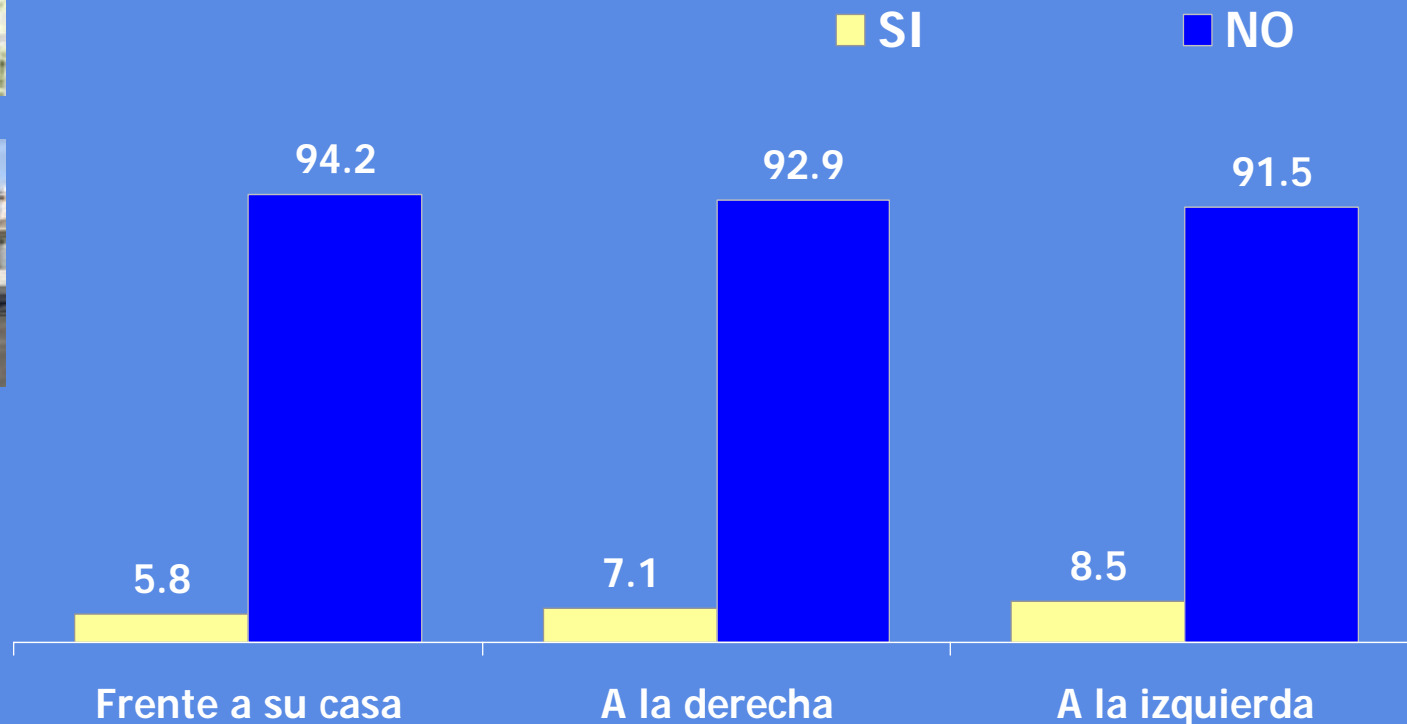


* Para los casos de "no aplica" se llevó a 100%



CONFLICTO VECINAL. Ha tenido algún conflicto, pelea o discusión fuerte con su vecino de.....?

Base: quienes tienen vecinos de "al frente", "izquierda" o "derecha".

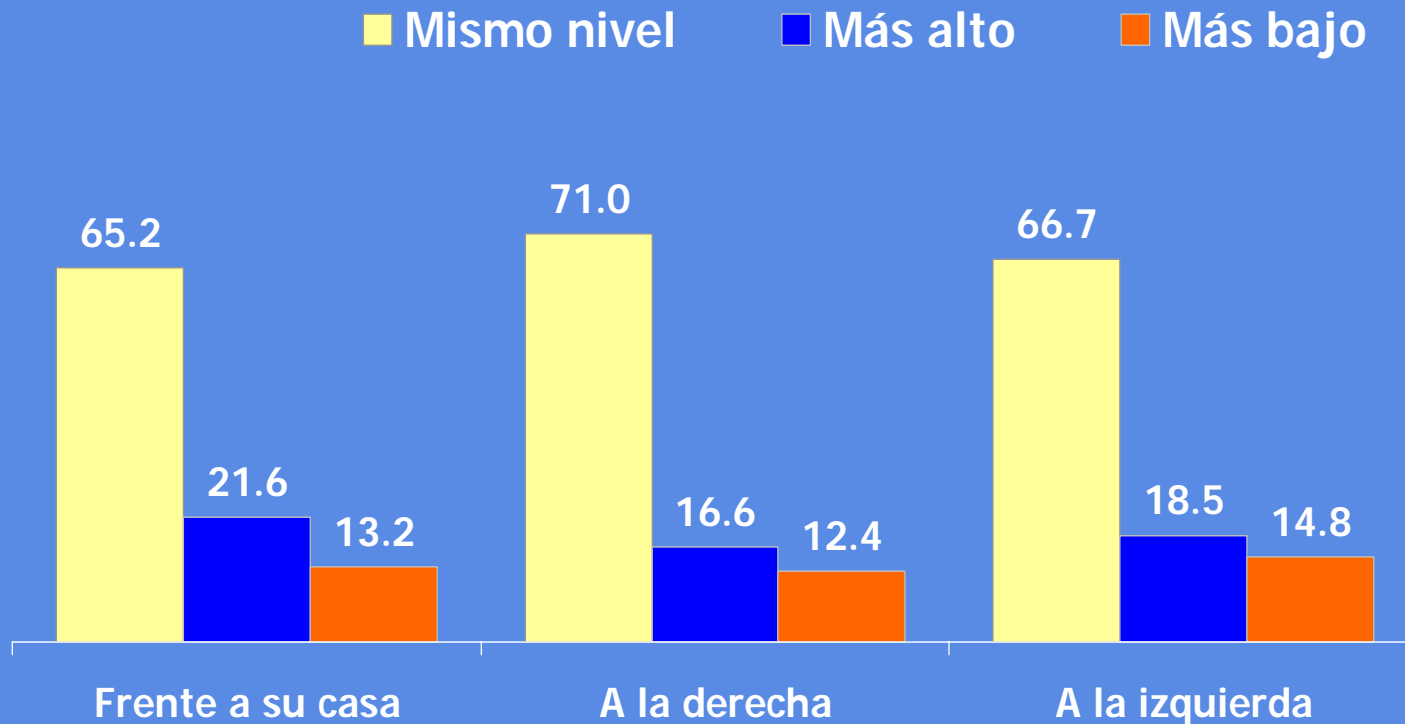


* Para los casos de "no aplica" se llevó a 100%

NSE DE LOS VECINOS. ¿Diría Ud. que el vecino de es del mismo Nivel socioeconómico que ud, de un nivel más bajo o de uno más alto?

Base: quienes tienen vecinos de "al frente", "izquierda" o "derecha".

"En "regiones" y en comunas de menos de 100.000 habitantes (comunas C y D), en general se percibe diferencia del nivel socioeconómico de los vecinos" "



* Para los casos de "no aplica" se llevó a 100%



INCIDENCIA DE PROBLEMAS EN EL BARRIO. ¿Alguna de estas cosas son comunes en el barrio donde vive?

BASE: Total Muestra : 2037 casos



Jóvenes dando vuelta por las calles sin hacer nada

60.3



Rayados en murallas y edificios

50.9



Robos y asaltos

47.9



Vandalismo y daños a la propiedad

35.6



Tráfico de drogas

34.0





Balaceras, riñas y violencia callejera

26.9

INCIDENCIA DE PROBLEMAS EN EL BARRIO. ¿Alguna de estas cosas son comunes en el barrio donde vive?

BASE: Total Muestra : 2037 casos

“Rayados de murallas junto a robos y asaltos, afectan prácticamente por igual a todos los niveles socioeconómicos” “

% SI	Total	Alto	Medio	Bajo	Stgo	Regiones
 Jóvenes dando vuelta por las calles sin hacer nada	60.3	28.9	60.7	69.8	62.6	58.8
 Rayados en murallas y edificios	50.9	46.8	52.3	50.6	61.7	43.6
 Robos y asaltos	47.9	40.3	51.0	46.8	57.9	41.2
 Vandalismo y daños a la propiedad	35.6	23.3	35.5	39.6	39.4	33.0
 Tráfico de drogas	34.0	20.7	34.9	37.2	46.6	25.5
 Balaceras, riñas y violencia callejera	26.9	7.8	27.7	32.1	34.6	21.7

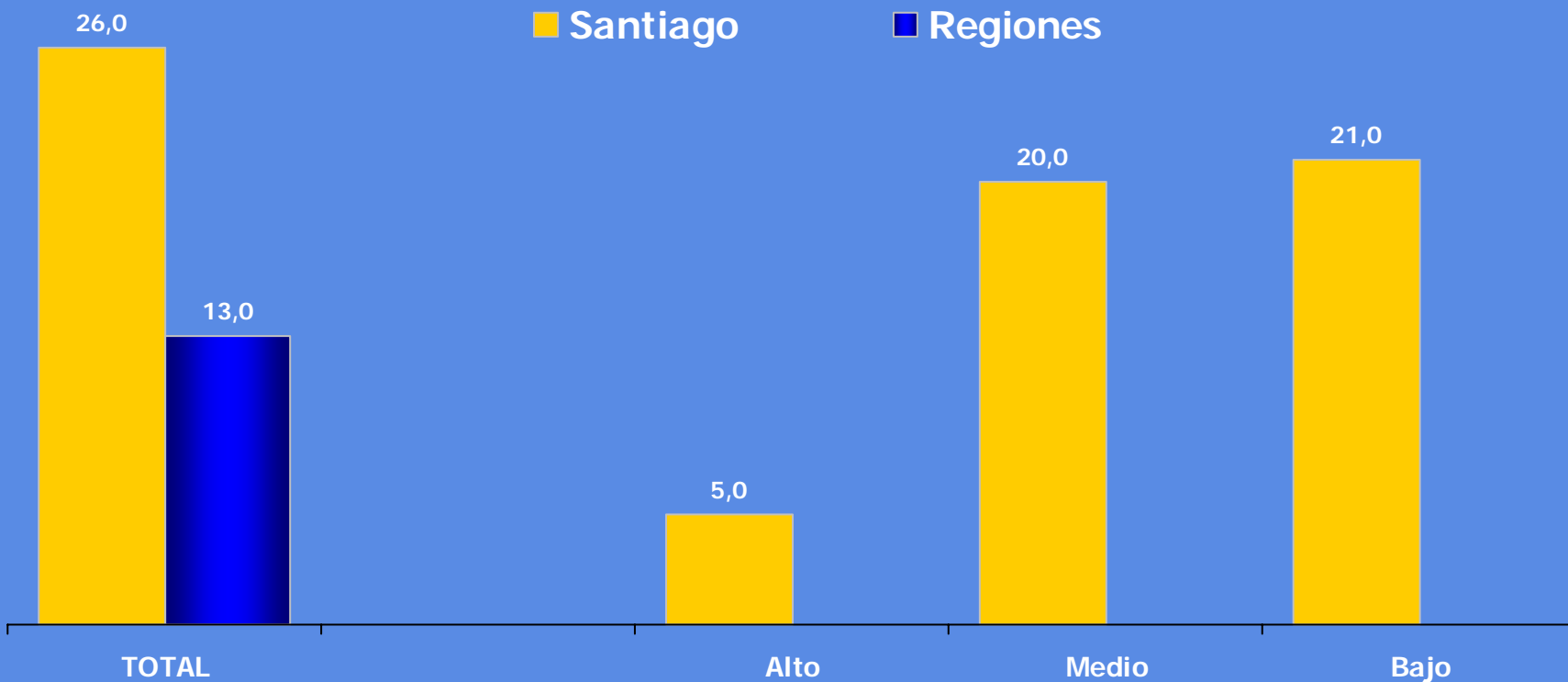
BARRIO CRITICO.



BASE: Total Muestra : 2037 casos

BARRIO CRITICO: Definido por aquellos hogares que presentan 5 problemas en el barrio.

18% de Barrio crítico (presenta 5 problemas)

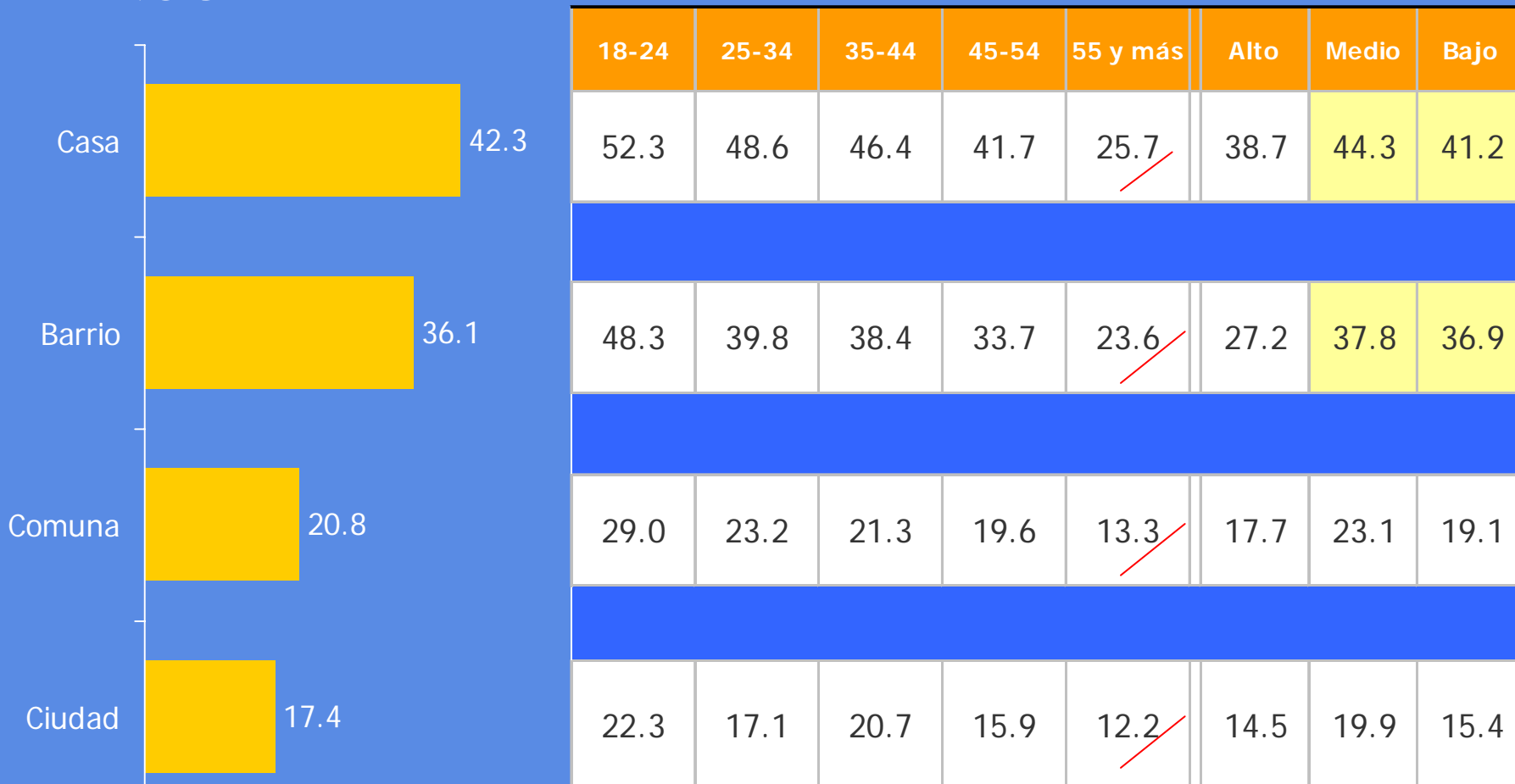


¿Le gustaría cambiarse de casa, barrio, comuna, ciudad?

BASE: Total Muestra : 2037 casos



% SI



The background of the slide features the official seal of the Pontificia Universidad Católica de Chile. The seal is circular and contains a cross at the top, a shield with a star, and a scale of justice. The text 'PONTIFICIA UNIVERSIDAD CATOLICA DE CHILE' is inscribed around the perimeter of the seal.

Encuesta Nacional Bicentenario UC- Adimark

Santiago, Septiembre 2007