

Adimark GfK



PONTIFICIA
UNIVERSIDAD
CATÓLICA
DE CHILE

- **Municipios y descentralización**

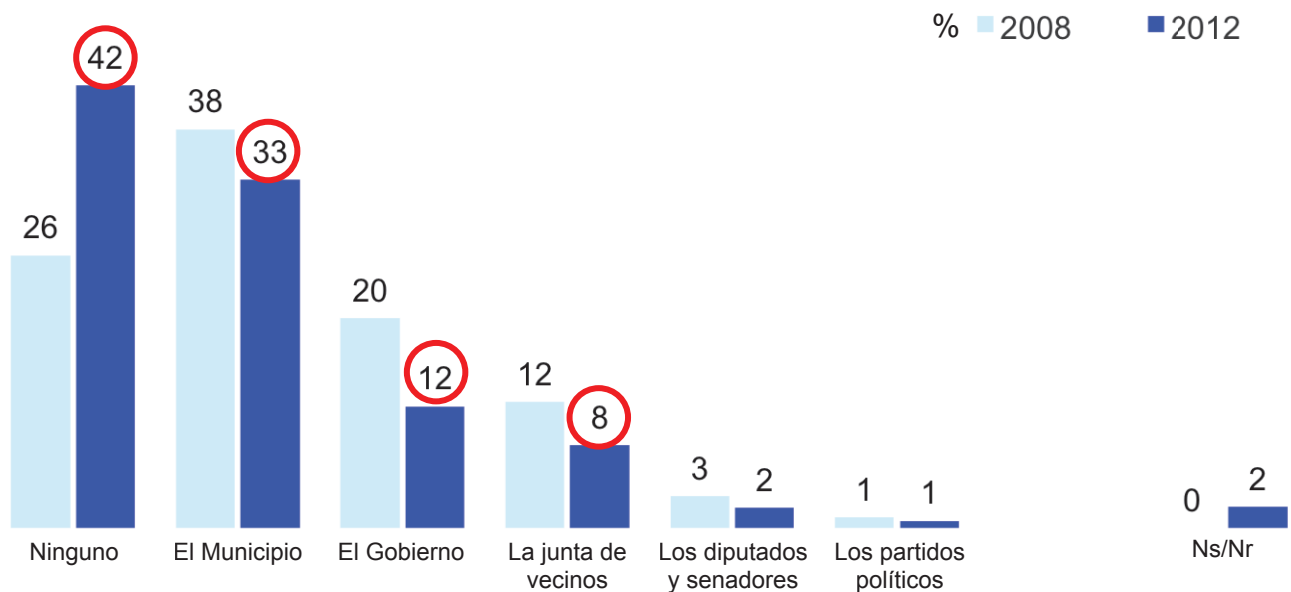
Rol del municipio: De las siguientes instituciones ¿Cuál tiene hoy, a su juicio, mayor capacidad de ayudarle a solucionar los problemas de calidad de vida que a Ud. le afectan?



Adimark GfK

BASE: Total muestra. Alternativas dadas. Respuesta única.

Encuesta Nacional Bicentenario 2012



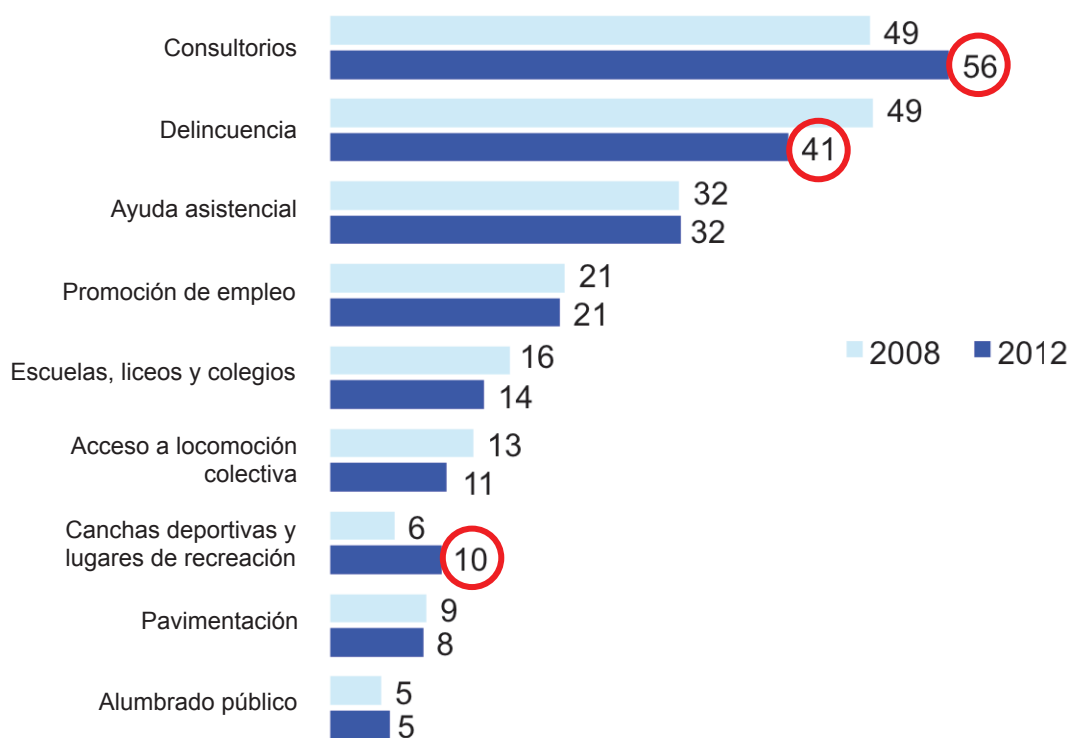
Los círculos indican las diferencias estadísticamente significativas.



Rol del municipio: ¿Cuáles son los dos temas y preocupaciones a los que el municipio debiera dedicar mayores esfuerzos?

BASE: Total muestra. Alternativas dadas.

% Total menciones 2008 - 2012



Los círculos indican las diferencias estadísticamente significativas.



PONTIFICIA
UNIVERSIDAD
CATÓLICA
DE CHILE

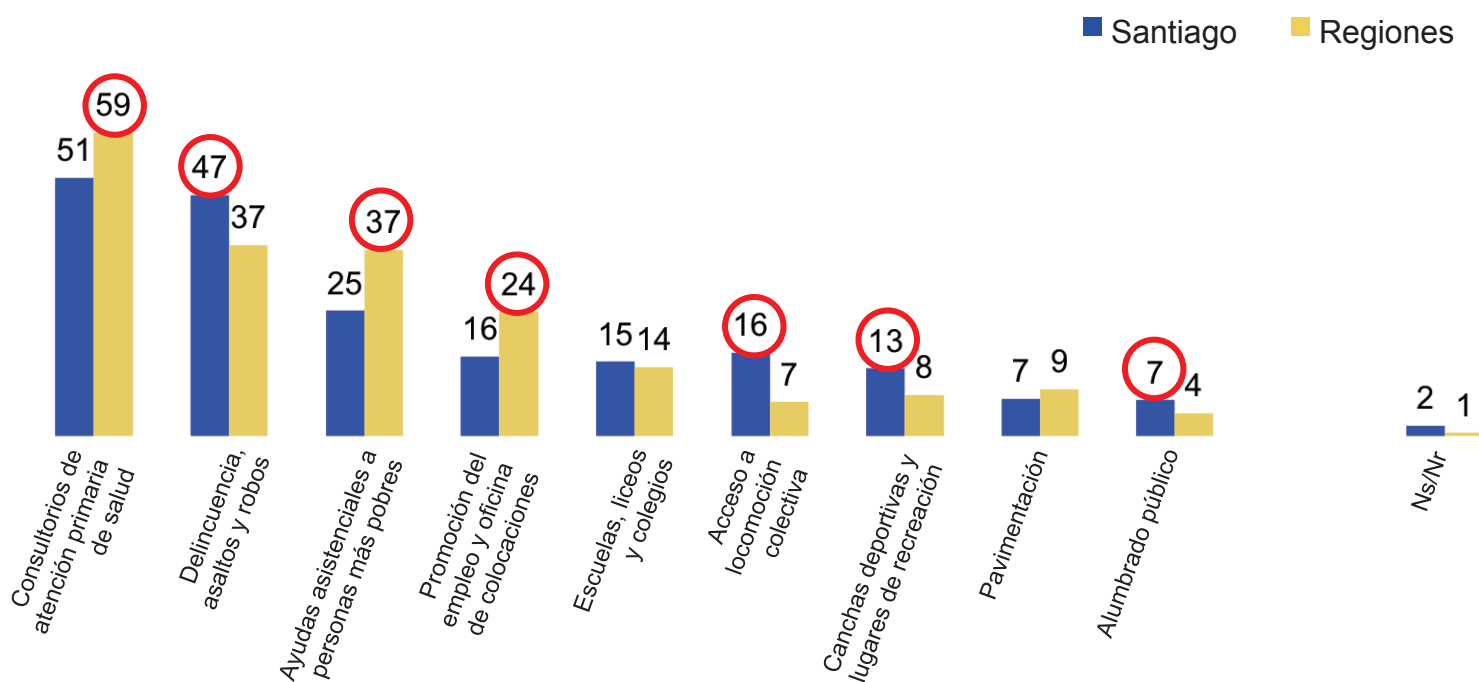
Adimark GfK

Rol del municipio: ¿Cuáles son los dos temas y preocupaciones a los que el municipio debiera dedicar mayores esfuerzos? Diferencias entre Santiago y regiones

BASE: Total muestra. Alternativas dadas.

Encuesta Nacional Bicentenario 2012

% Total menciones 2012



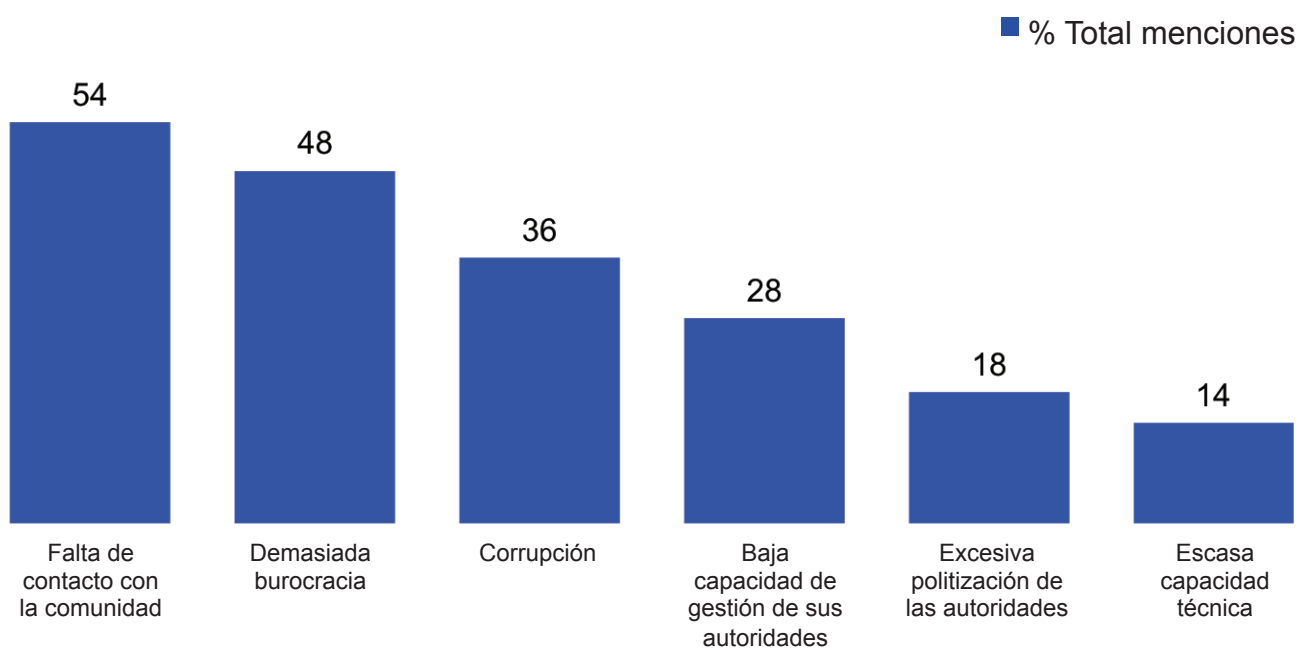
Los círculos indican las diferencias estadísticamente significativas.



Rol del municipio: ¿Cuál cree usted que son los dos principales problemas que afectan al municipio?

BASE: Total muestra. Alternativas dadas.

Encuesta Nacional Bicentenario 2012



Rol del municipio: ¿Cuál cree usted que son los dos principales problemas que afectan al municipio?

BASE: Total muestra. Alternativas dadas.



Adimark GfK

Encuesta Nacional Bicentenario 2012

Comuna A: más de 200 mil hab.

Comuna B: entre 100 mil y 200 mil hab.

Comuna C: entre 20 mil y 100 mil hab.

Comuna D: menor a 20 mil hab.

%

		COMUNAS A	COMUNAS B	COMUNAS C	COMUNAS D
	Total Menciones	N= 544	N= 623	N= 602	N= 241
Falta de contacto con la comunidad	54	51	54	56	58
Demasiada burocracia	48	47	49	45	55
Corrupción	36	39	39	35	26
Baja capacidad de gestión de sus autoridades	28	26	28	27	34
Excesiva politización de las autoridades	18	23	14	19	13
Escasa capacidad técnica	14	11	14	16	12

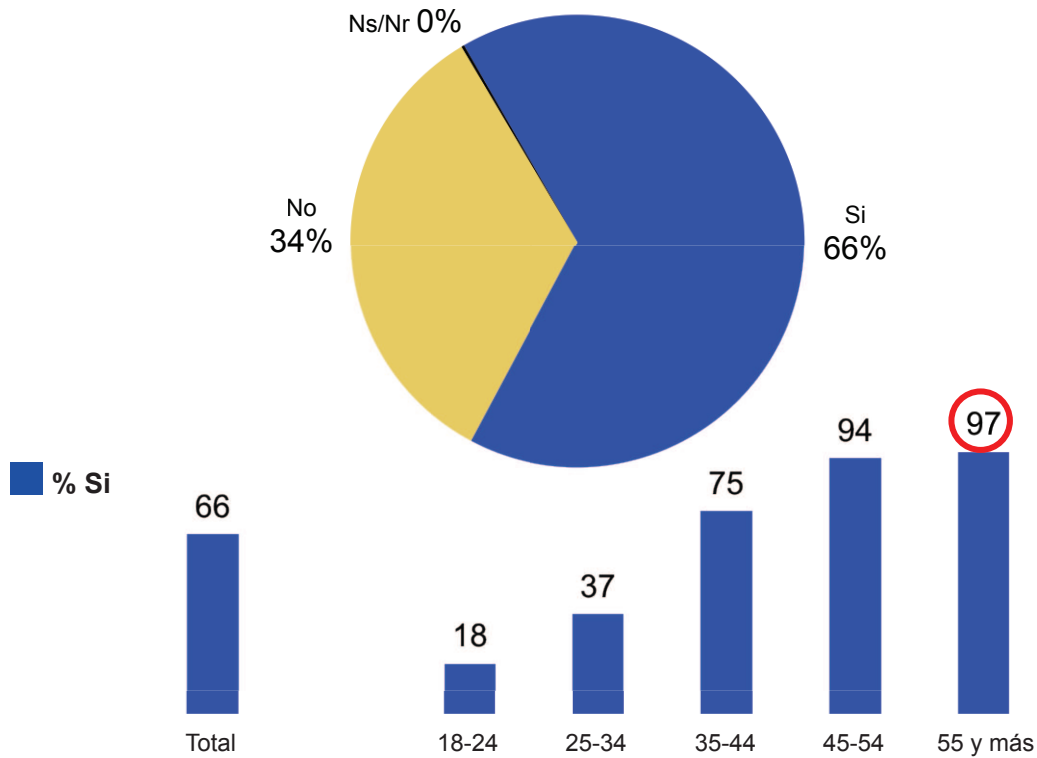
MUNICIPIOS Y DESCENTRALIZACIÓN

Respecto del rol del municipio:

- Cae la confianza en la capacidad de las instituciones para resolver problemas, pero aún así los municipios mantienen la delantera.
- La falta de contacto con la comunidad y la burocracia son los dos reproches que se hacen al municipio chileno.

Antes de que se aprobara la ley de “inscripción automática y voto voluntario” ¿Usted estaba inscrito en los registros electorales para poder votar?

BASE: Total muestra.



Los círculos indican las diferencias estadísticamente significativas.

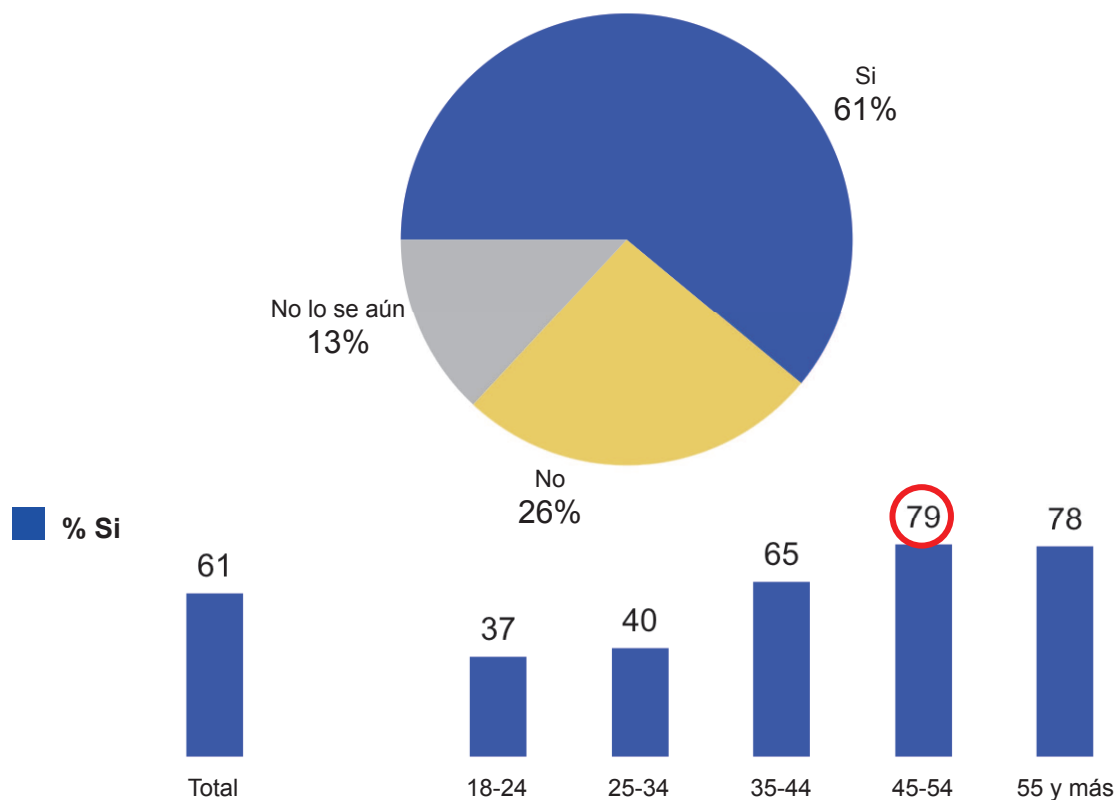
¿Piensa ir a votar en la próxima elección municipal de octubre 2012?

BASE: Total muestra.



Adimark GfK

Encuesta Nacional Bicentenario 2012



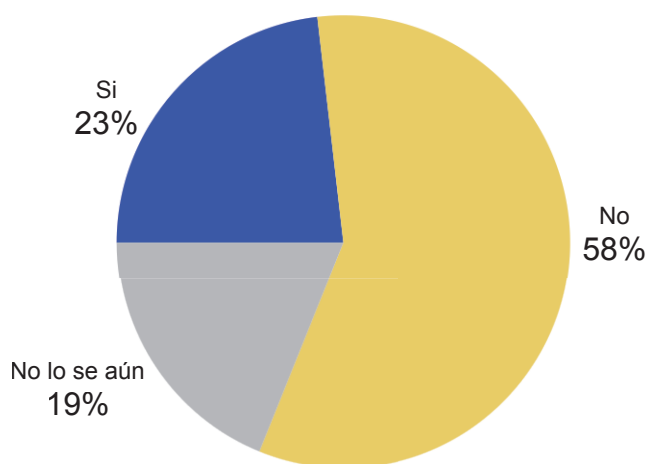
Los círculos indican las diferencias estadísticamente significativas.



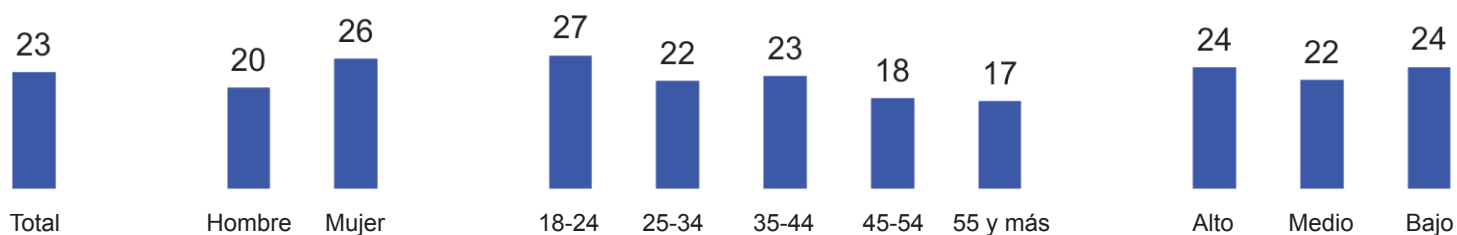
Disposición a votar: ¿Piensa ir a votar en la próxima elección municipal de octubre 2012?

BASE: QUIENES NO ESTABAN INSCRITOS (585 casos).

Encuesta Nacional Bicentenario 2012

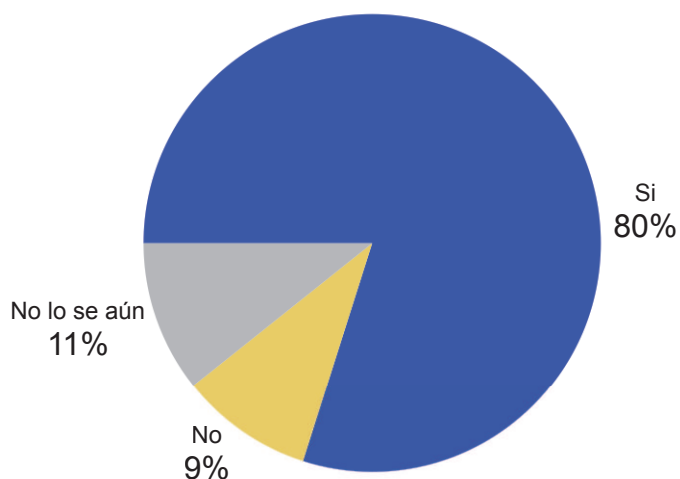


■ % Si

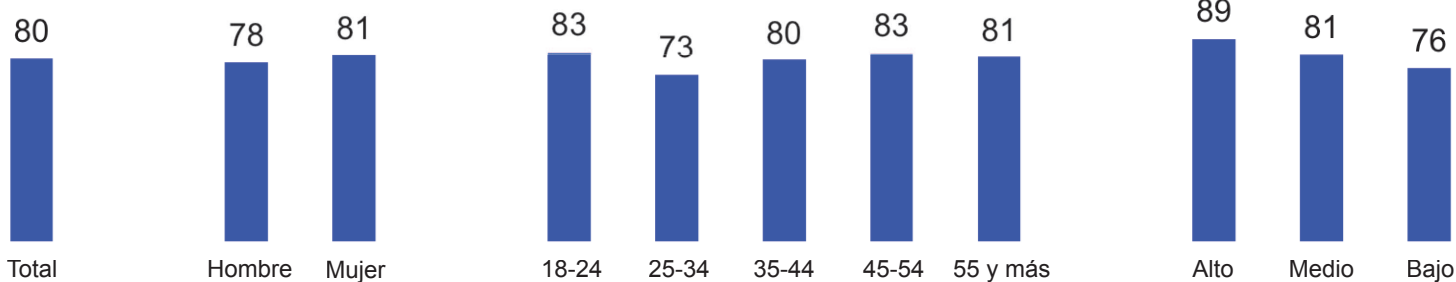


Disposición a votar: ¿Piensa ir a votar en la próxima elección municipal de octubre 2012?

BASE: QUIENES ESTABAN INSCRITOS (1424 casos).



■ % Si



Disposición a votar: ¿Piensa ir a votar en la próxima elección municipal de octubre 2012?

PERFIL DE QUIENES SI VAN A IR A VOTAR EN LAS PRÓXIMA ELECCIÓN MUNICIPAL.

BASE: QUIENES NO ESTABAN INSCRITOS (585 casos); QUIENES SI ESTABAN INSCRITOS (1421 casos)

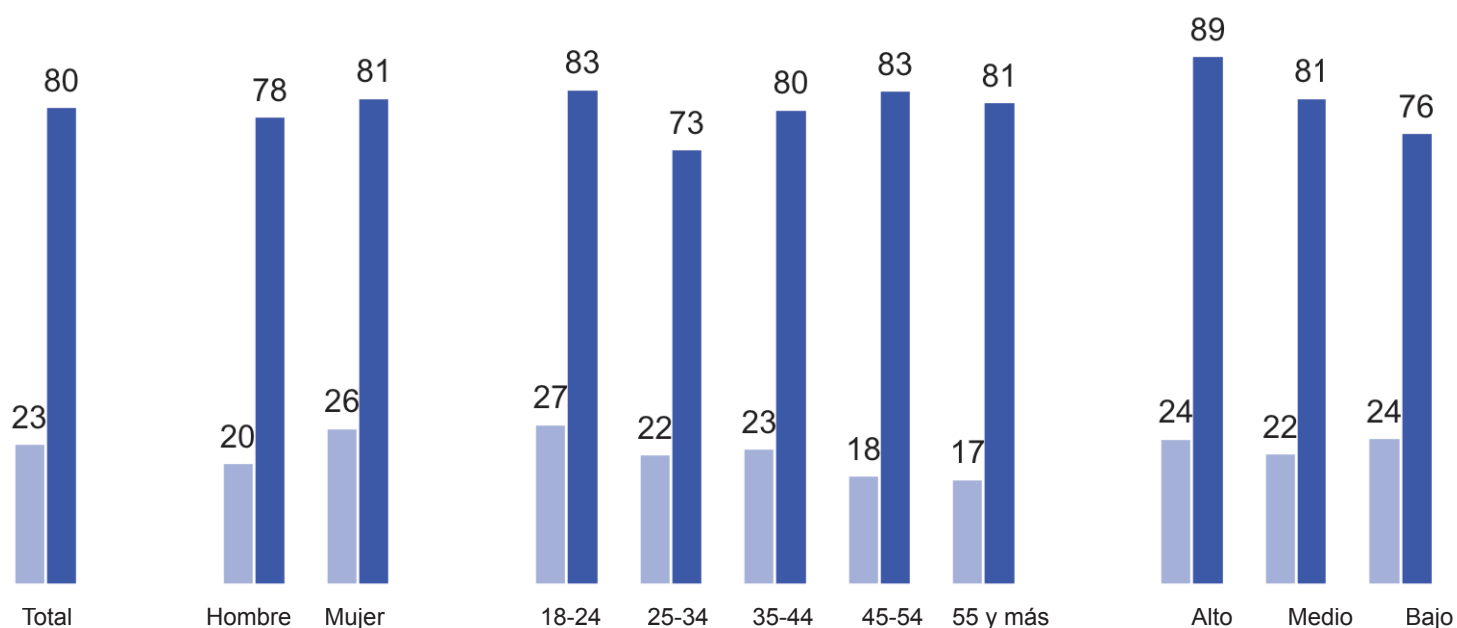


Adimark GfK

Encuesta Nacional Bicentenario 2012

■ % Si van a votar (no inscritos)

■ % Si van a votar (inscritos)



MUNICIPIOS Y DESCENTRALIZACIÓN

Respecto de la disposición a votar:

- El enigma del voto voluntario: mejora la disposición a votar entre los más jóvenes y permite que los mayores –también más sensibles a la obligatoriedad del voto en el pasado– no lo hagan. El voto voluntario equilibra en algo la distribución etaria del electorado efectivo.
- Sin embargo, no se advierte que el voto voluntario vaya a desequilibrar más la distribución socio-económica del electorado.

Descentralización: Pensando en la relación entre Santiago y regiones, últimamente se ha venido hablando de la descentralización del país y de darle más autonomía a las regiones.

En su opinión, usted estaría a favor o en contra de que las regiones...

BASE: Total muestra.



Adimark GfK

Encuesta Nacional Bicentenario 2012

% **A favor** **Parcialmente a favor** **Parcialmente en contra** **En contra**



* La diferencia para completar 100% en cada opción corresponde a la suma de las respuestas "no sabe, no contesta"

Descentralización: Pensando en la relación entre Santiago y regiones, últimamente se ha venido hablando de la descentralización del país y de darle más autonomía a las regiones.

En su opinión, usted estaría a favor o en contra de que las regiones...

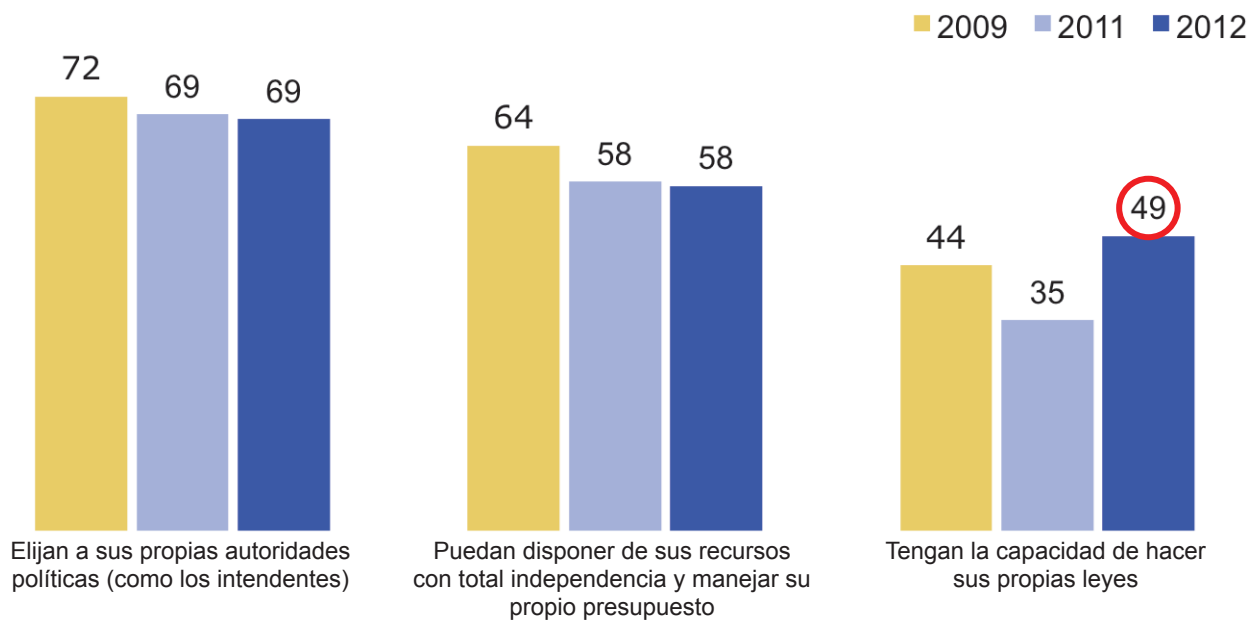
BASE: Total muestra.



Adimark GfK

Encuesta Nacional Bicentenario 2012

% A favor



Los círculos indican las diferencias estadísticamente significativas.

Descentralización: Pensando en la relación entre Santiago y regiones, últimamente se ha venido hablando de la descentralización del país y de darle más autonomía a las regiones.

En su opinión, usted estaría a favor o en contra de que las regiones...

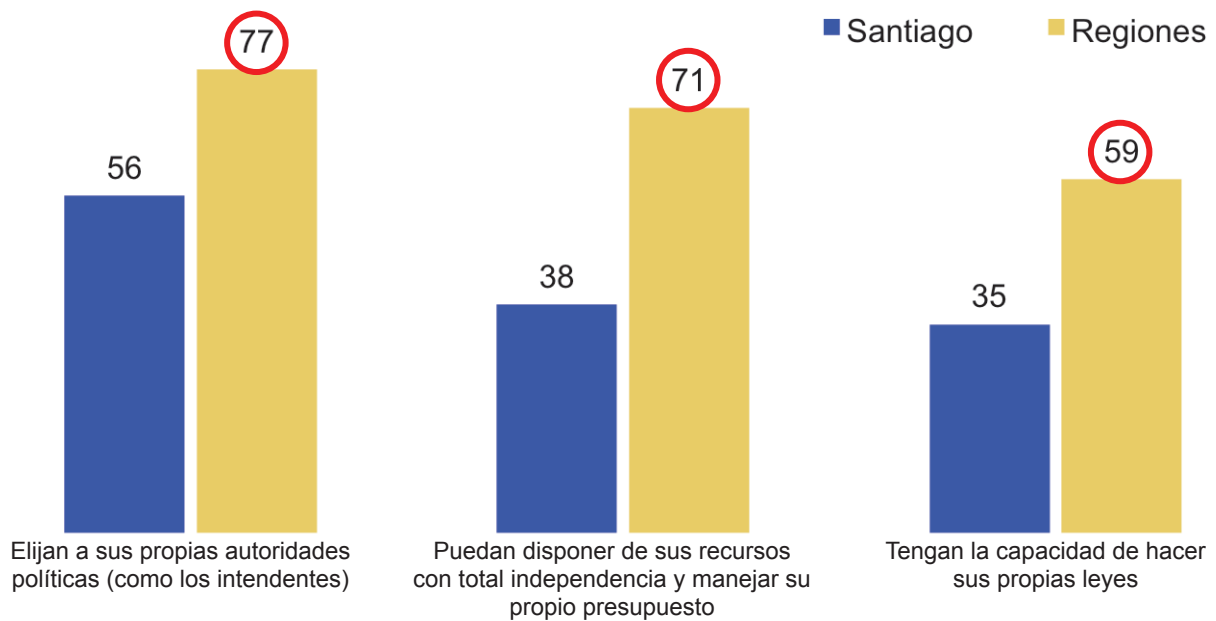
BASE: Total muestra.



Adimark GfK

Encuesta Nacional Bicentenario 2012

% A favor



Los círculos indican las diferencias estadísticamente significativas.

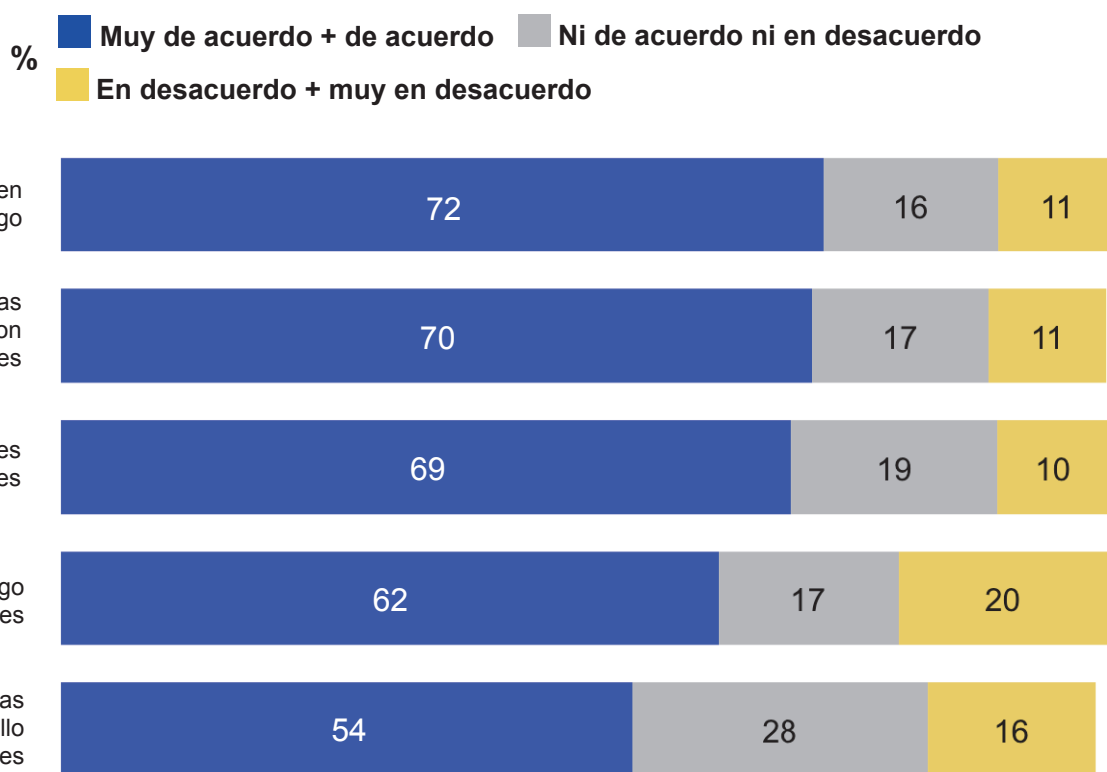


Adimark GfK

Descentralización: ¿Qué tan de acuerdo está usted con las siguientes afirmaciones?

BASE: Total muestra.

Encuesta Nacional Bicentenario 2012



* La diferencia para completar 100% en cada opción corresponde a la suma de las respuestas "no sabe, no contesta"

Descentralización: ¿Qué tan de acuerdo está usted con las siguientes afirmaciones?

BASE: Total muestra.

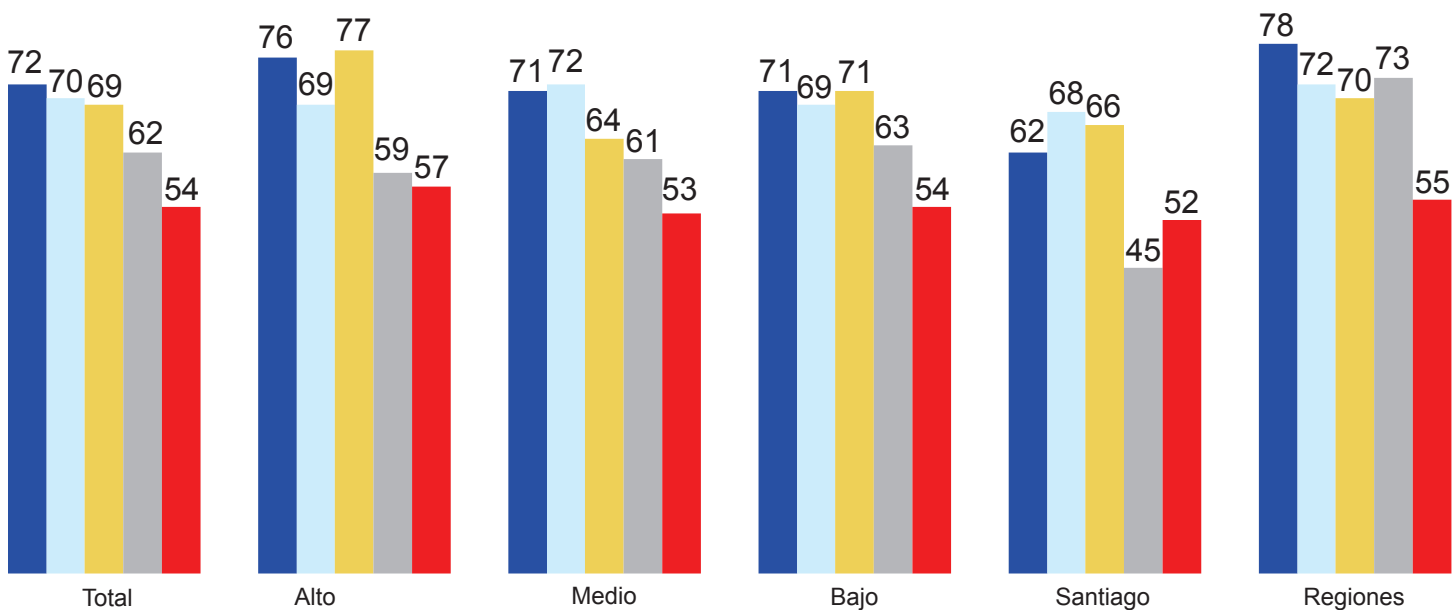


Adimark GfK

Encuesta Nacional Bicentenario 2012

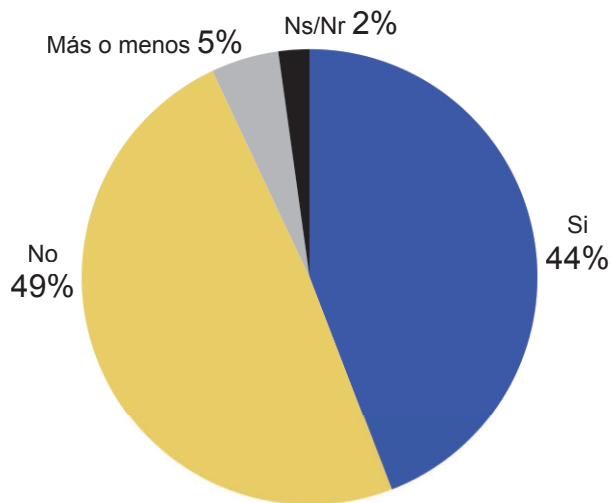
“% Muy de acuerdo + de acuerdo”

- La calidad de vida es mejor en las regiones que en Santiago
- En Santiago los salarios y las oportunidades de empleo son mejores que en las regiones
- Más profesionales jóvenes deberían irse a vivir a las regiones
- El crecimiento de Santiago impide el crecimiento de regiones
- Las empresas privadas han impulsado el desarrollo de las regiones

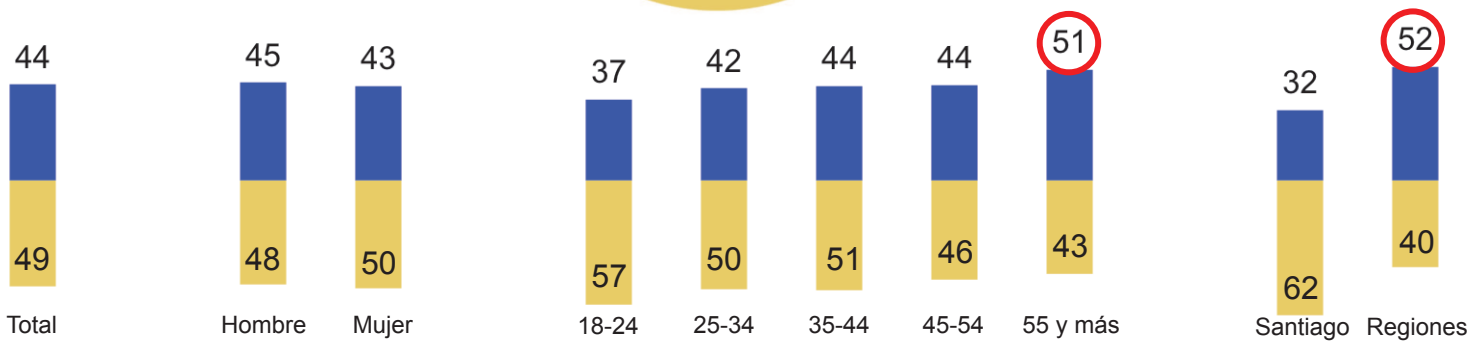


Descentralización: ¿Por sus costumbres u orígenes, ¿Se siente usted identificado con alguna región o ciudad del país?

BASE: Total muestra.



■ % Si ■ % No



Los círculos indican las diferencias estadísticamente significativas.

Descentralización: ¿Cuando usted piensa en sí mismo, piensa en que ser chileno es más importante o menos importante que ser de la región o ciudad que mencionó?

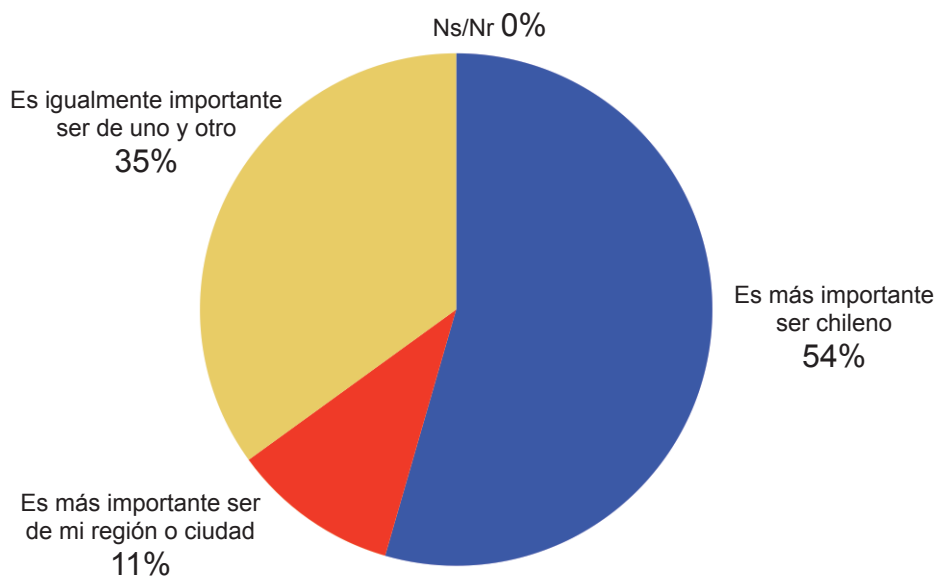
BASE: Quienes si se sienten identificados con alguna región o ciudad del país (978 casos).



PONTIFICIA
UNIVERSIDAD
CATÓLICA
DE CHILE

Adimark GfK

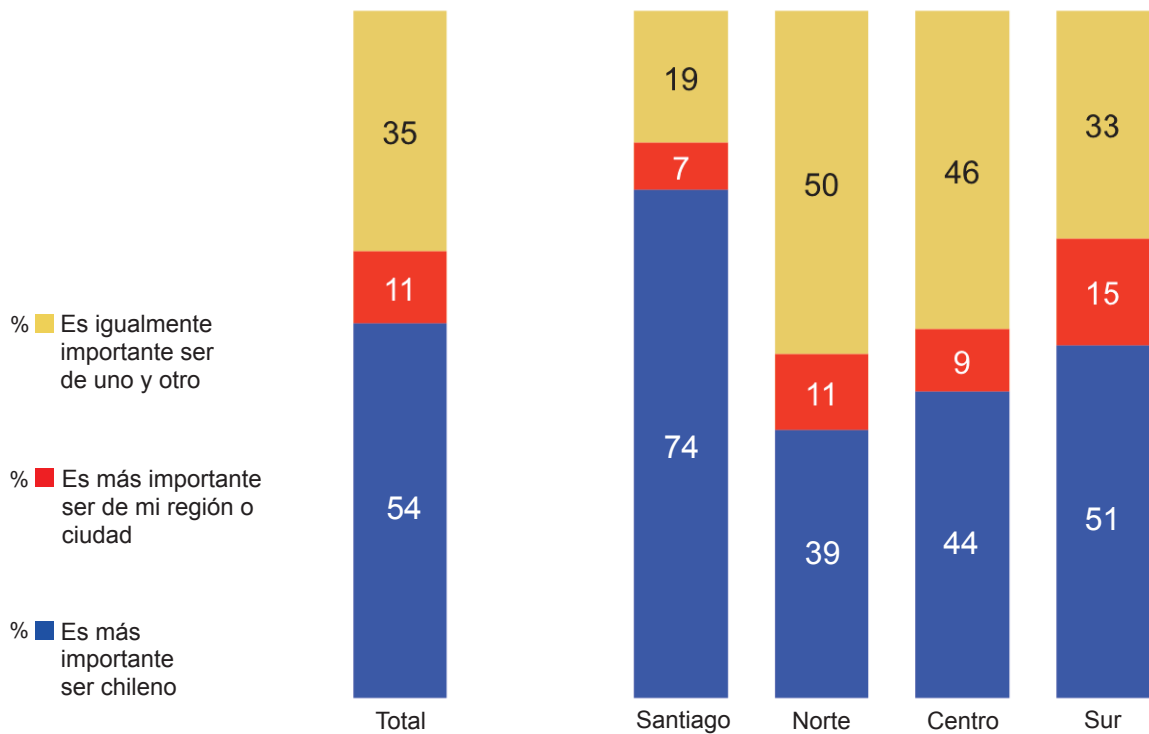
Encuesta Nacional Bicentenario 2012



Descentralización: ¿Cuando usted piensa en sí mismo, piensa en que ser chileno es más importante o menos importante que ser de la región o ciudad que mencionó?

BASE: Quienes si se sienten identificados con alguna región o ciudad del país (978 casos).

Encuesta Nacional Bicentenario 2012



* La diferencia para completar 100% en cada opción corresponde a la suma de las respuestas "no sabe, no contesta"

MUNICIPIOS Y DESCENTRALIZACIÓN

Respecto de la descentralización:

- La demanda por autonomía regional permanece alta y estable, ni siquiera retrocede mucho cuando se trata de autonomía legislativa. Santiago se muestra más circunspecto, sin embargo, frente al ardor de las regiones.
- Con todo, la identidad nacional siempre prevalece por encima de la identidad regional.
- Santiago ofrece mejores oportunidades de bienestar, pero peor calidad de vida que las regiones.