



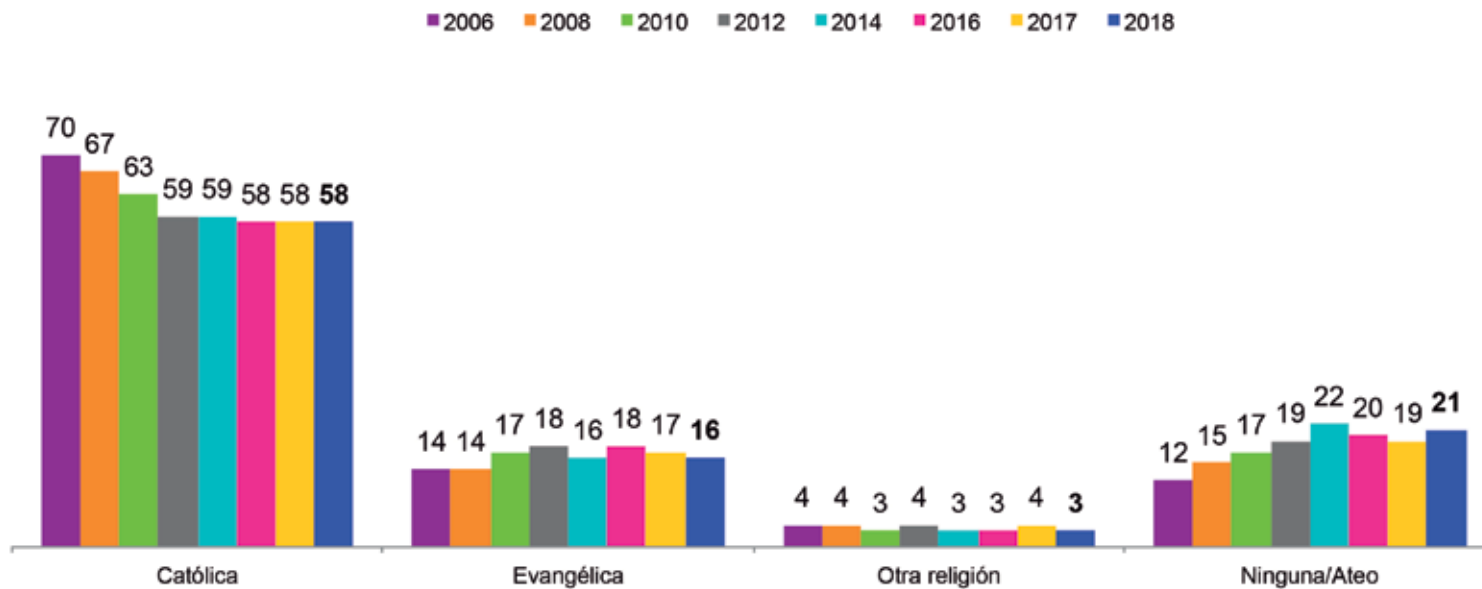
RELIGIÓN

### Confianza en la Iglesia Católica, identificación y práctica religiosa

- La religión católica continúa siendo la que más adherentes congrega en el país, encontrándose la mayoría en los sectores etarios más altos.
- La confianza en la Iglesia Católica cae significativamente en línea con la tendencia de años anteriores. Asimismo, la asistencia a servicios religiosos y la frecuencia del rezo disminuye entre los católicos, sin embargo, la creencia en Dios se mantiene alta, en un 80 por ciento.
- Mientras una amplia mayoría de católicos no ha cambiado de preferencia ni identidad religiosa, más del 50 por ciento de aquellos que sí lo hicieron, declaran que los abusos sexuales por parte de eclesiásticos fue un factor importante en su decisión.
- Se registra una fuerte caída en la importancia de que la pareja e hijos conserven la orientación religiosa.






## ¿Qué religión profesa? (%)

BASE: Total muestra



## ¿Qué religión profesa?

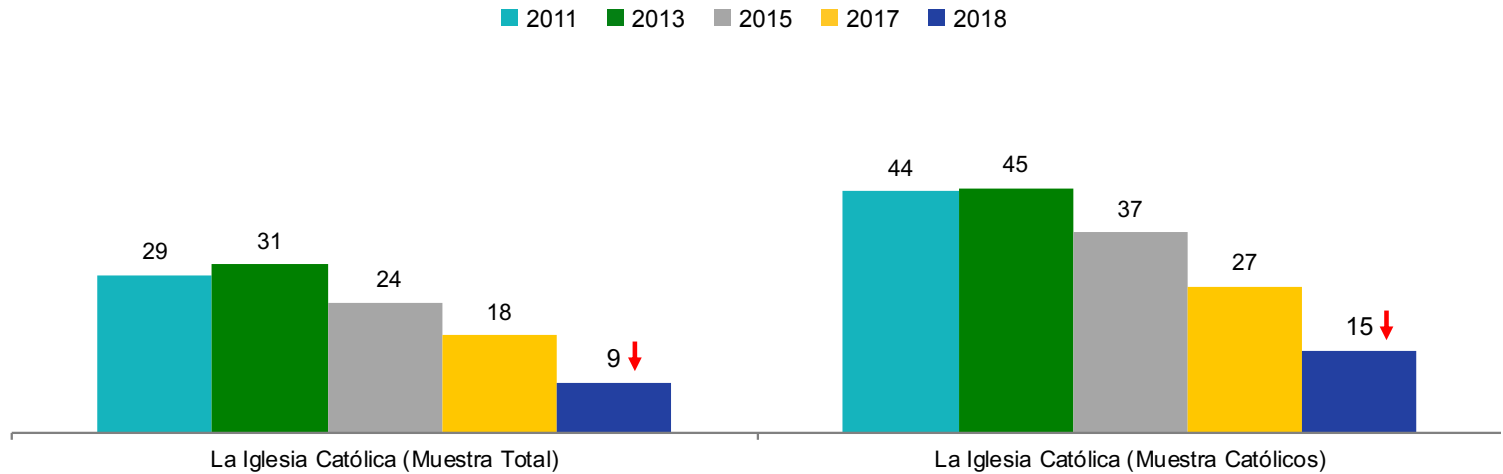
BASE: Total muestra

	% Total			18-24 años	25-34 años	35-44 años	45-54 años	+ 55 años	 Alto	 Medio	 Bajo
<b>Católicos</b>	58	58	57	45	50	62	65	63	63	57	57
<b>Evangélicos</b>	16	13	19	17	19	15	13	17	5	15	21
<b>Ateos + Agnósticos + Ninguna</b>	21	24	19	32	27	18	18	15	30	23	17
<b>Otra religión</b>	3	2	3	2	1	2	3	4	1	3	2

## Confianza de católicos en la Iglesia Católica

BASE: Total muestra

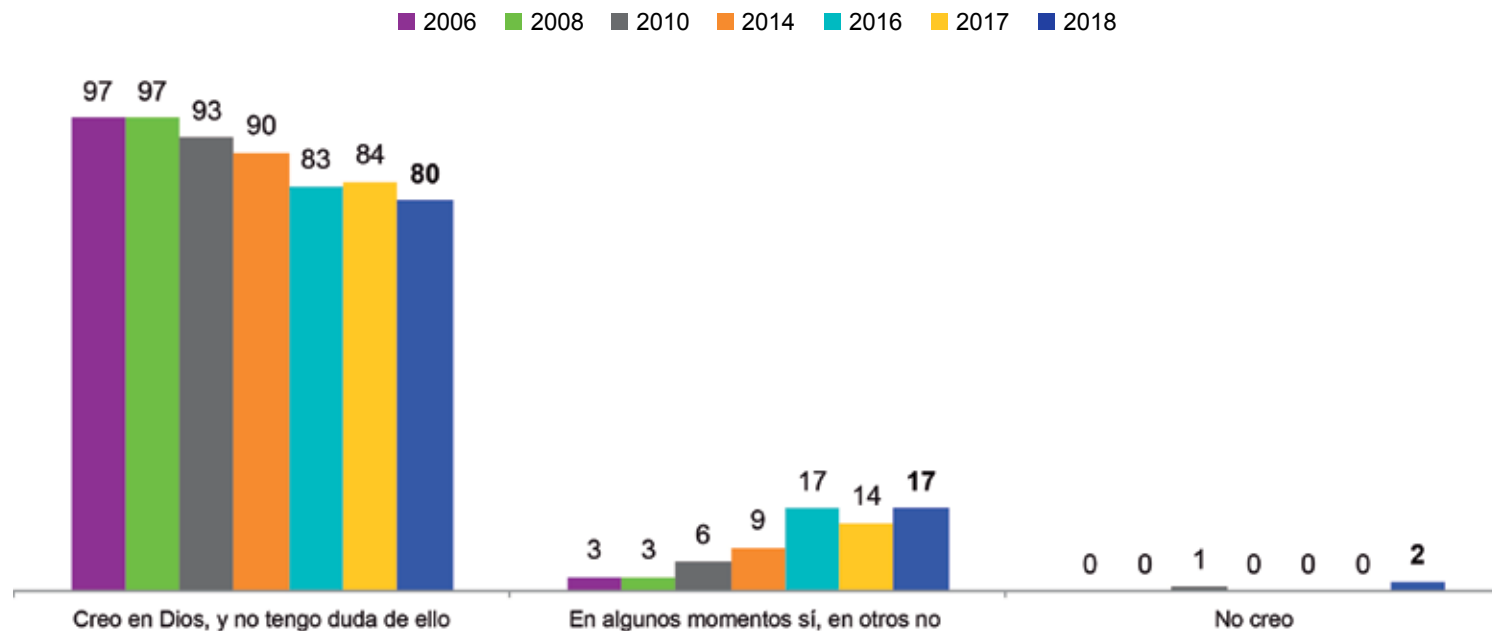
% Mucha confianza + % Bastante confianza



↑ ↓ Diferencias significativas en relación al año anterior.






## ¿Cómo calificaría su creencia en Dios? (%)

BASE CATÓLICOS: 1.186 casos



## ¿Cómo calificaría su creencia en Dios? (%)

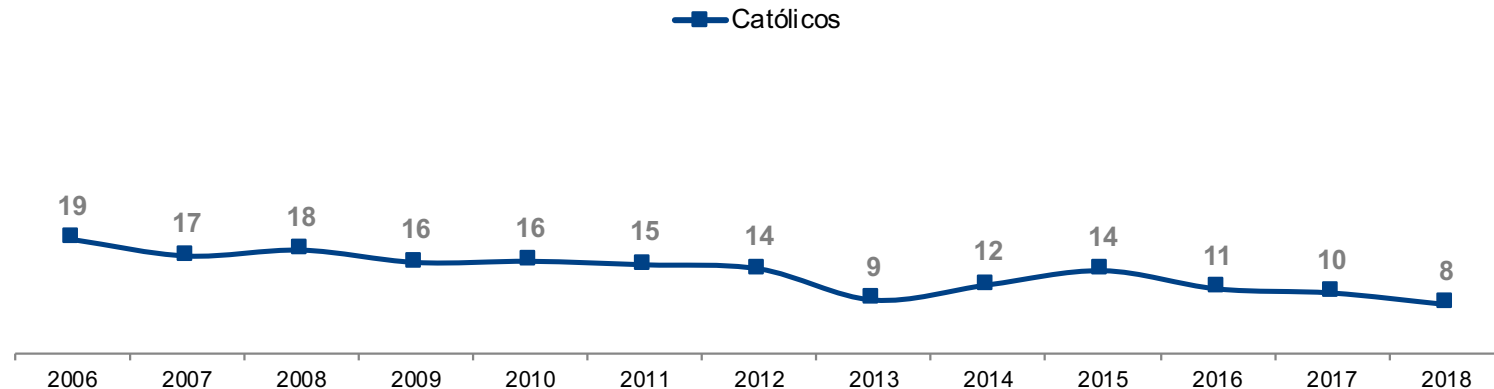
BASE CATÓLICOS: 1.186 casos

	% Total			18-24 años	25-34 años	35-44 años	45-54 años	+ 55 años	 Alto	 Medio	 Bajo
Creo en Dios y no tengo duda de ello	80	74	86	55	75	82	85	90	77	79	82
En algunos momentos sí, en otros no	17	23	11	34	23	15	14	8	18	19	14
No creo	2	3	1	7	1	2	1	1	5	1	2

## ¿Y con qué frecuencia asiste a misa o servicios religiosos de su iglesia, sin contar bautizos, matrimonios o funerales?

BASE CATÓLICOS: 1.186 casos

% Más de una vez a la semana + % Una vez por semana

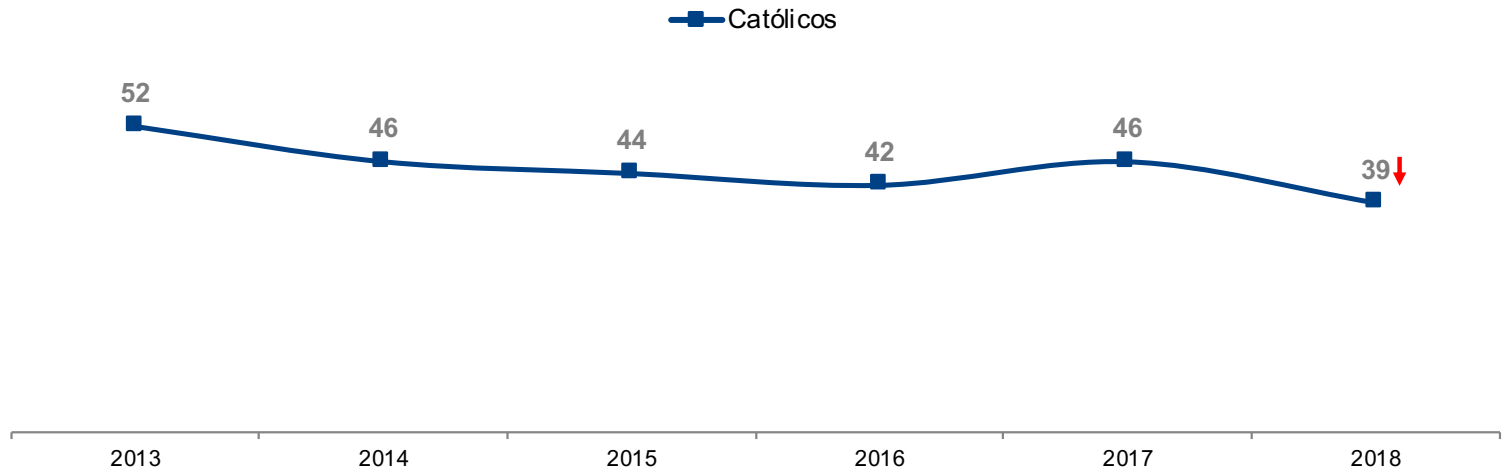




## ¿Podría decirme cuán frecuentemente usted hace oración (o reza) fuera de un servicio religioso?

BASE CATÓLICOS: 1.186 casos

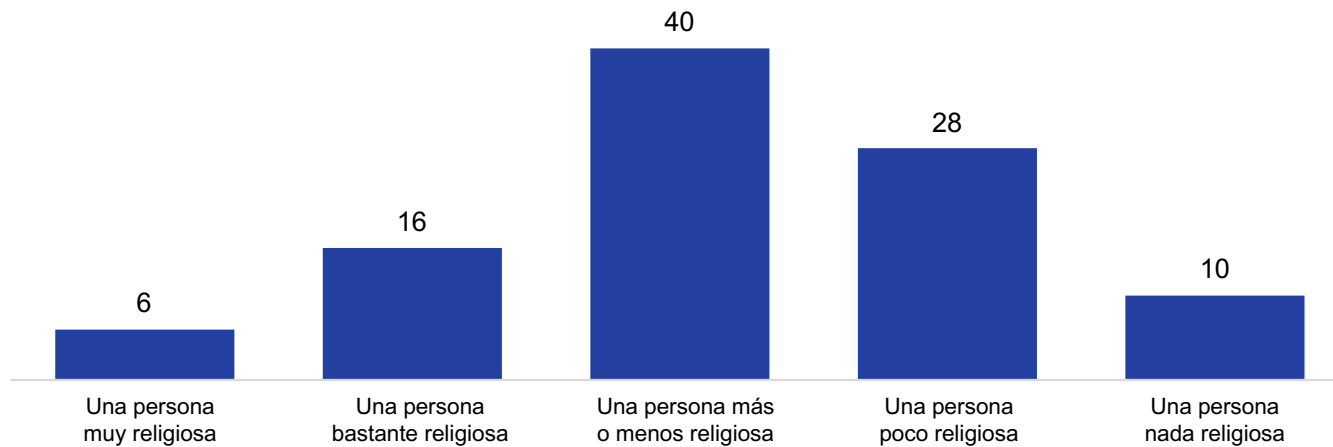
% Varias veces durante el día + % Al menos una vez al día



↑ ↓ Diferencias significativas en relación al año anterior.

## Usted se definiría como... (%)

BASE CATÓLICOS: 1.186 casos









CARMEN

ON DE MARIA

ANZA

CRISTO

MADRE DE

APOSTOLES

RESUCITA

MAIPU

MAIPU

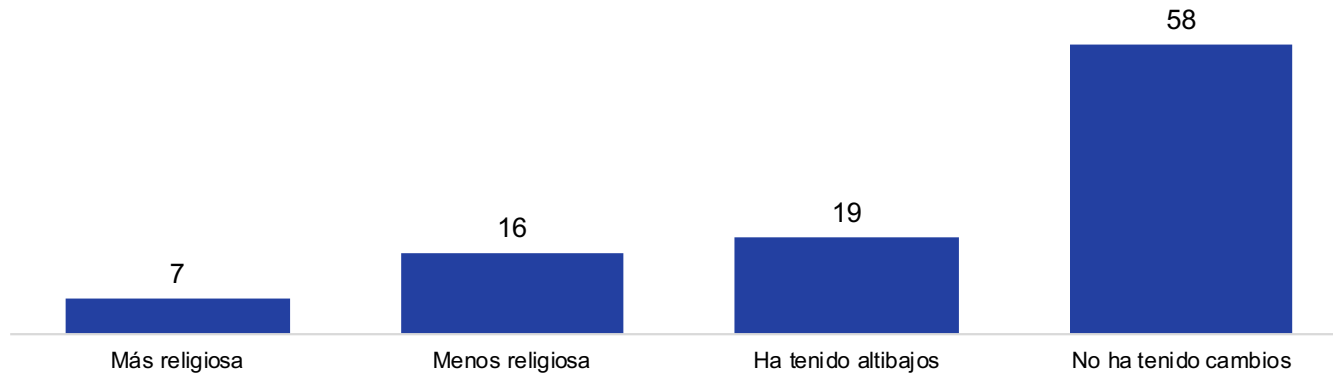
PARROQUIA

MARIA DEL

DE LA ESPERANZA






## Durante el curso de su vida, usted ha devenido una persona... (%)

BASE CATÓLICOS: 1.186 casos



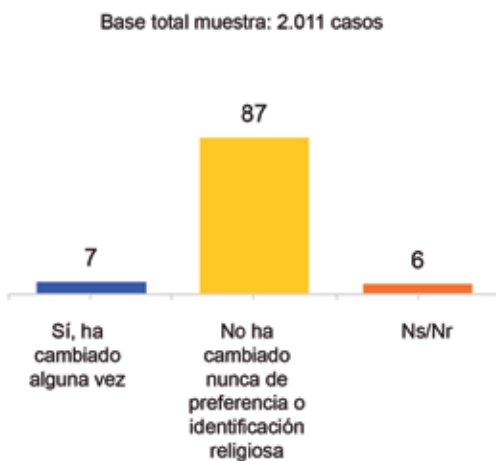
## Durante el curso de su vida, usted ha devenido una persona...

BASE CATÓLICOS: 1.186 casos

	% Total	 	18-24 años	25-34 años	35-44 años	45-54 años	+ 55 años	 Alto	 Medio	 Bajo
Más religiosa	7	8 7	3	7	7	4	12	4	9	7
Menos religiosa	16	17 15	18	19	11	21	15	21	17	13
Ha tenido altibajos	19	16 22	25	19	19	17	19	26	20	17
No ha tenido cambios	58	59 56	54	55	63	58	54	48	54	63

## Cambios en la preferencia o identificación religiosa (%)

BASE: Quienes han tenido un cambio (175 casos)



Base: Quienes han tenido un cambio (175 casos)

		AHORA						
		Católica	Evangélica	Protestante	Otra religión	Ateo, agnóstico	Ninguna	Total
ANTES	%							
	Católica	0	31	2	10	8	16	68
	Evangélica	3	0	2	1	0	9	15
	Protestante	1	0	0	1	0	1	3
	Otra religión	1	0	0	0	1	5	7
	Ateo, agnóstico	1	0	0	0	0	2	3
	Ninguna	1	1	1	1	1	0	4
Total		7	33	5	13	9	33	100

## Razones para cambios en la preferencia o identificación religiosa (%)

BASE: Quienes han tenido un cambio (175 casos)

¿Influyeron los abusos sexuales de eclesiásticos?

■ Muy importante + Importante   ■ Mas o menos importante   ■ Poco importante + Nada importante   ■ Ns/Nr   ■ No Aplica





## Cambios en el nivel de la práctica religiosa (%)

BASE TOTAL MUESTRA: 2.011 casos

BASE TOTAL MUESTRA: 2.011 casos



BASE : Quienes han tenido un cambio (242 casos)


		AHORA				Total
		Al menos una vez a la semana	Algunas veces en el mes	Sólo en fechas religiosas especiales	Nunca o casi nunca	
ANTES	%					
	Al menos una vez a la semana	0	12	7	23	42
	Algunas veces en el mes	8	0	7	6	21
	Sólo en fechas religiosas especiales	3	3	0	18	24
Nunca o casi nunca	4	2	7	0	13	
Total		15	17	22	47	100

## Razones para cambios en el nivel de la práctica religiosa (%)

BASE: Quienes han tenido un cambio (242 casos)

¿Influyeron los abusos sexuales de eclesiásticos?

■ Muy importante + Importante   ■ Mas o menos importante   ■ Poco importante + Nada importante   ■ Ns/Nr   ■ No Aplica



## Cambios en el nivel de la práctica religiosa (%)



Base: Católicos que han tenido un cambio (127 casos)

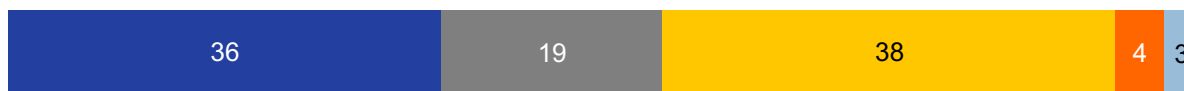
		AHORA				Total
%		Al menos una vez a la semana	Algunas veces en el mes	Sólo en fechas religiosas especiales	Nunca o casi nunca	
ANTES	Al menos una vez a la semana	0	5	10	25	40
	Algunas veces en el mes	7	0	11	2	20
	Sólo en fechas religiosas especiales	5	4	0	20	30
	Nunca o casi nunca	1	2	7	0	11
Total		14	12	28	46	100

## Cambios en el nivel de la práctica religiosa (%)

BASE: Quienes han tenido un cambio (127 casos)

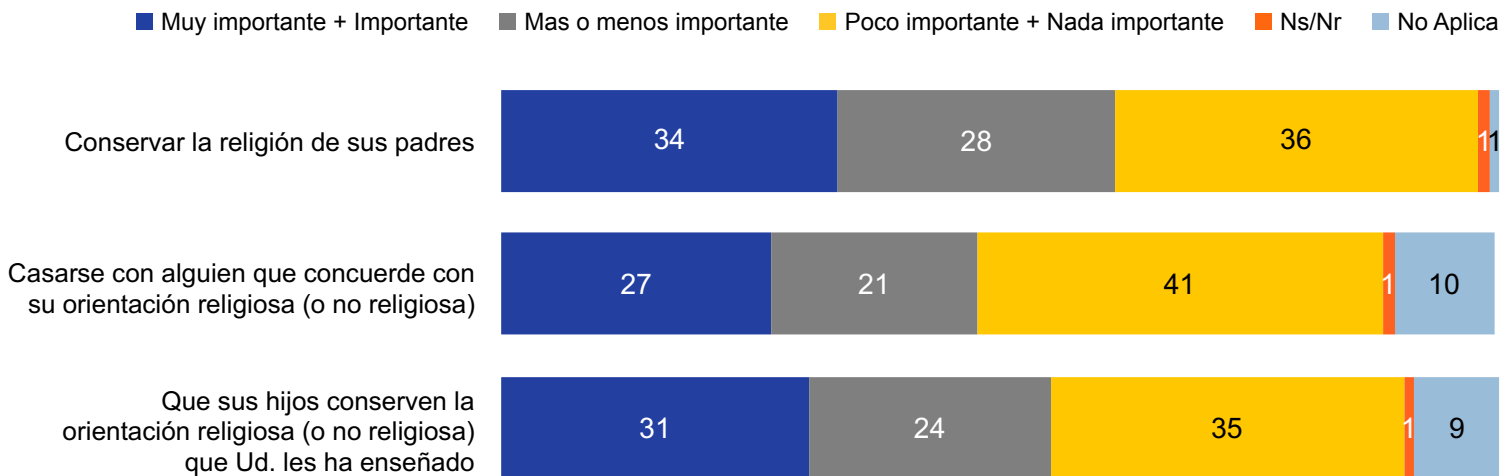
¿Influyeron los abusos sexuales de eclesiásticos?

■ Muy importante + Importante   ■ Mas o menos importante   ■ Poco importante + Nada importante   ■ Ns/Nr   ■ No Aplica



## Importancia de la orientación religiosa (o no religiosa) (%)

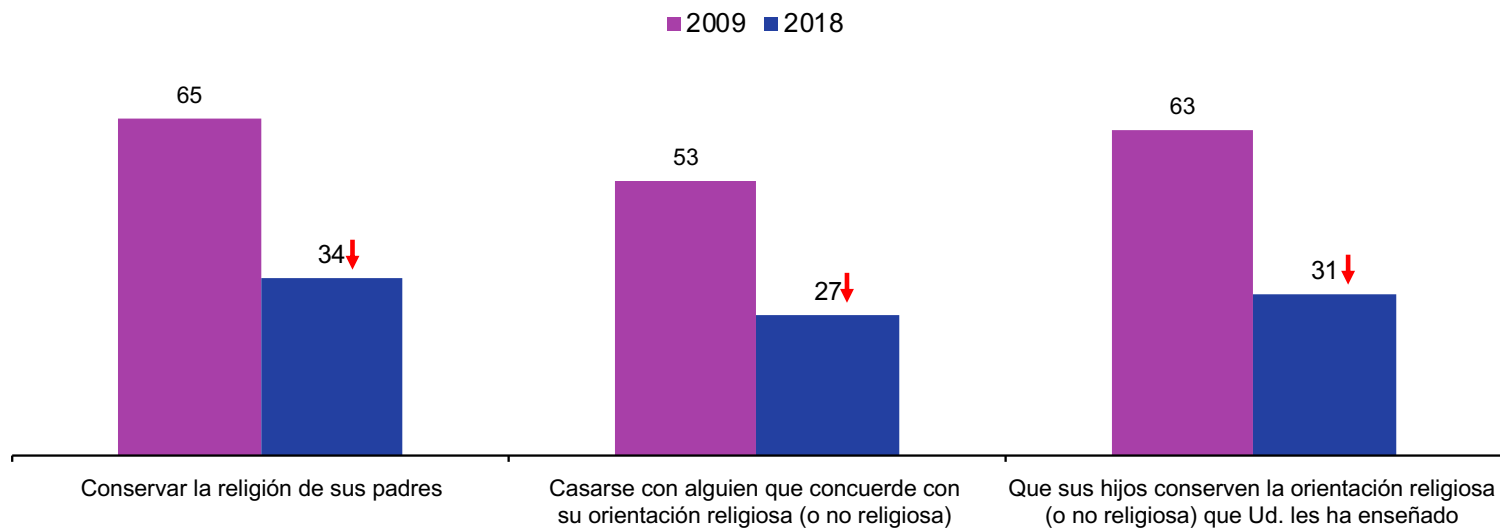
BASE CATÓLICOS: 1.186 casos



## Importancia de la orientación religiosa (o no religiosa) (%)

BASE CATÓLICOS: 1.186 casos

% Muy importante + % Importante



↑ ↓ Diferencias significativas en relación al año anterior.



PONTIFICIA  
UNIVERSIDAD  
CATÓLICA  
DE CHILE

# ENCUESTA NACIONAL BICENTENARIO

Universidad Católica

GfK Adimark

## 2018

Informaciones: [politicaspublicas@uc.cl](mailto:politicaspublicas@uc.cl)

[www.politicaspublicas.uc.cl](http://www.politicaspublicas.uc.cl)

[www.encuestabicentenario.cl](http://www.encuestabicentenario.cl)



PONTIFICIA  
UNIVERSIDAD  
CATÓLICA  
DE CHILE

ORGANIZA  
Centro de Políticas Públicas UC

PATROCINAN



  
EL MERCURIO

