



PONTIFICIA
UNIVERSIDAD
CATÓLICA
DE CHILE

SEMINARIO
**ANHELOS Y
EXPECTATIVAS DE
LA SOCIEDAD
CHILENA**

Resultados
Encuesta Bicentenario UC 2021



Movilidad social

Movilidad social: principales resultados

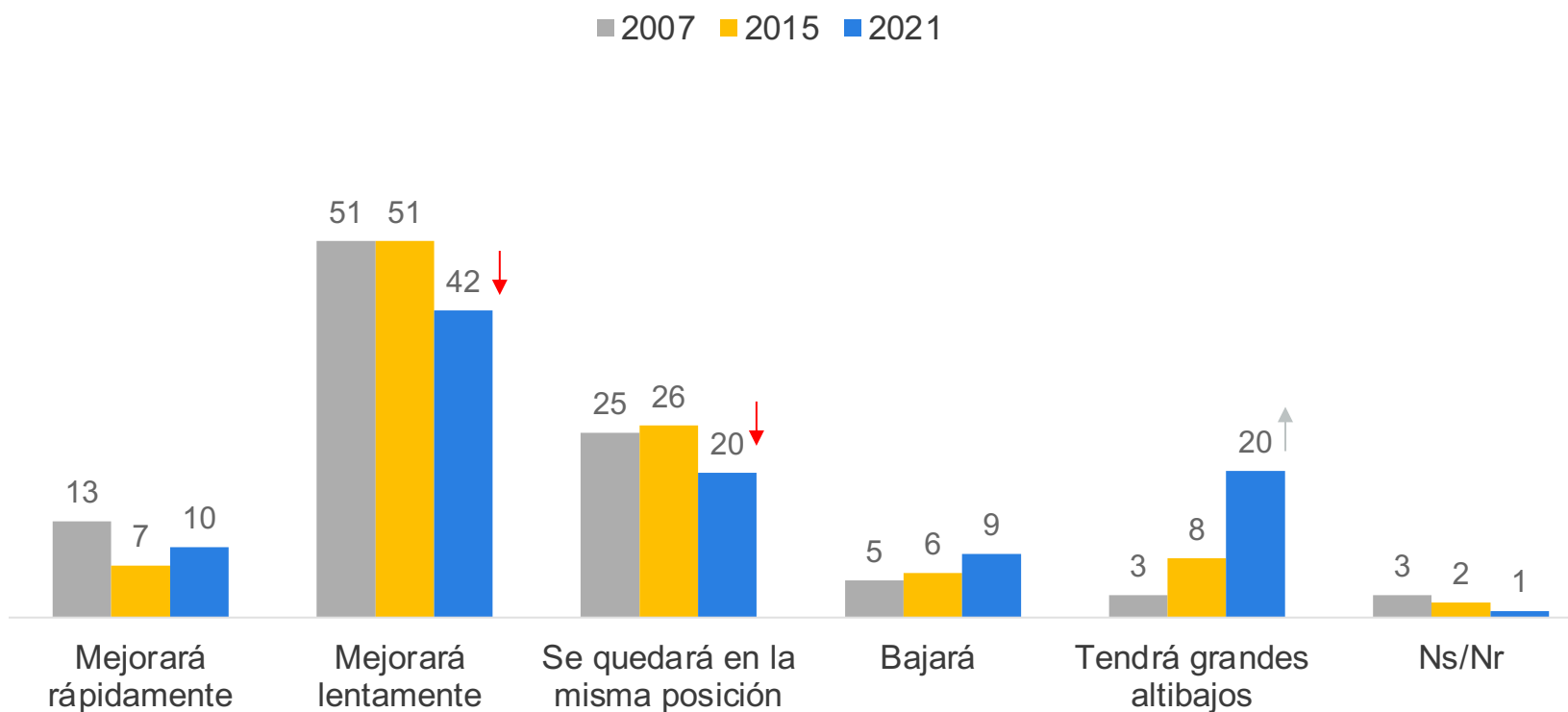


PONTIFICIA
UNIVERSIDAD
CATÓLICA
DE CHILE

- Disminuye la idea en las personas de que en los próximos cinco a diez años podría mejorar la situación económica, y aumenta la percepción –en comparación a la misma pregunta hecha en el año 2015– que en el futuro se tendrán grandes altibajos.
- La mayoría de las personas (sobre un 60%) percibe su realidad económica y familiar actual como mejor a la que tuvieron sus padres, y que esta podría mejorar en la próxima década, especialmente en el caso de hombres entre 25 a 34 años y de estrato socioeconómico alto (48%).

Pensando en su futuro, en los próximos 5 o 10 años, Ud. cree que su posición económica...

Base: Total muestra.

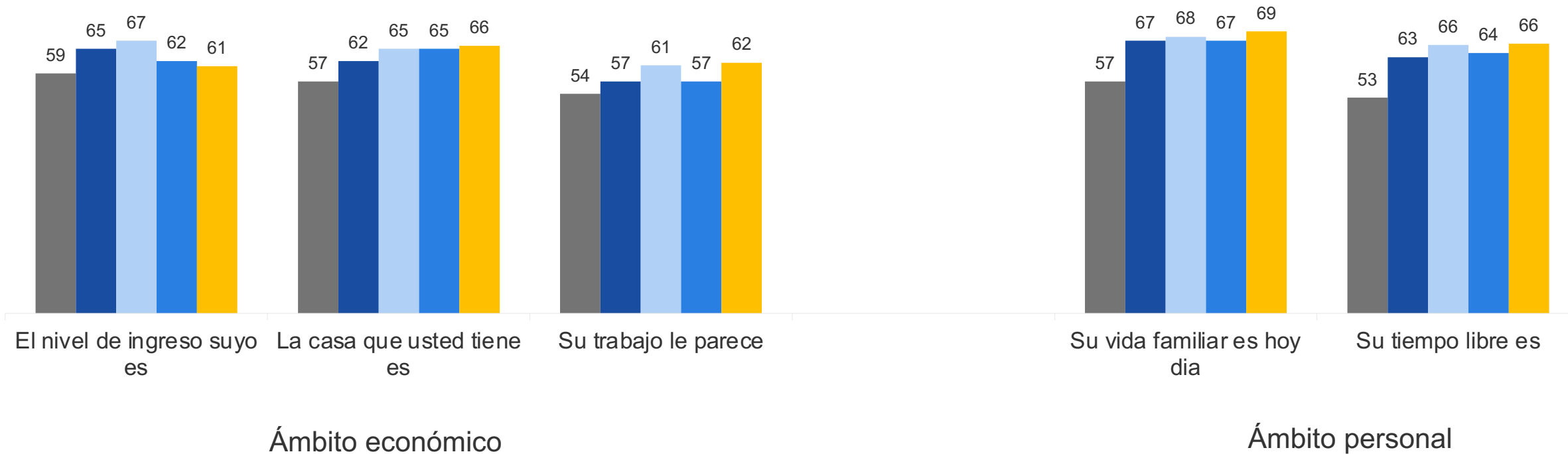


Haciendo una comparación entre su vida y la que sus padres tenían a su edad le parece que...

Base: Total muestra.

% Mucho mejor + Mejor

■ 2012 ■ 2016 ■ 2018 ■ 2019 ■ 2021



Movilidad intrageneracional vs. intergeneracional

Base: Total muestra.

A continuación, se generó un cruce entre las dos preguntas presentadas anteriormente, y se generaron cuatro categorías:

Haciendo una comparación entre su vida y la que sus padres tenían a su edad le parece que... → **Movilidad intergeneracional**
(Estará mejor en ingresos)

Pensando en su futuro, en los próximos 5 o 10 años, Ud. cree que su posición económica...”



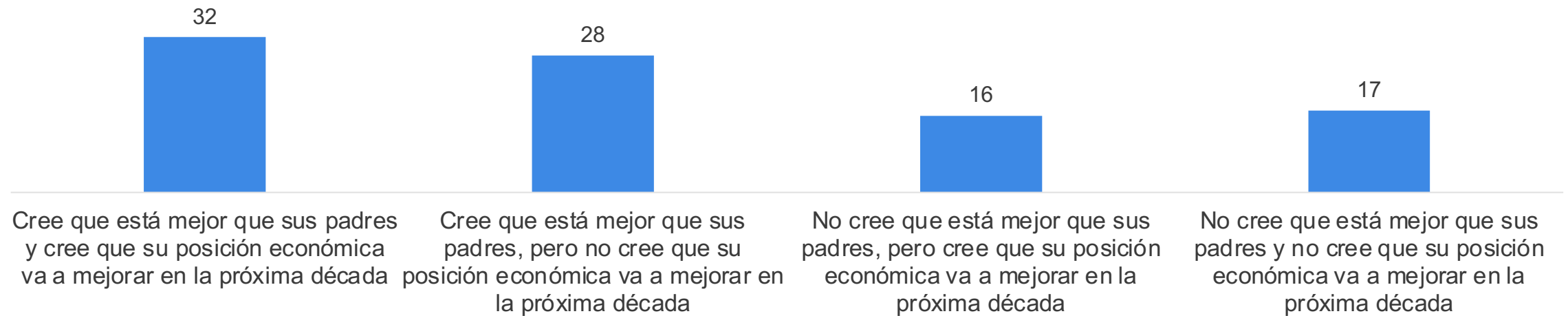
Movilidad intrageneracional
(Mejorará su posición)

	Estará mejor que sus padres en ingresos	No estará mejor que sus padres en ingresos
Mejorará su posición económica	Cree que está mejor que sus padres, y cree que su posición económica va a mejorar en la próxima década	No cree que está mejor que sus padres, pero cree que su posición económica va a mejorar en la próxima década
No mejorará su posición económica	Cree que está mejor que sus padres, pero no cree que su posición económica va a mejorar en la próxima década	No cree que está mejor que sus padres, y no cree que su posición económica va a mejorar en la próxima década

Movilidad intrageneracional vs. intergeneracional

Base: Total muestra.

*Las respuestas "No sabe/ No responde" completan el 100%



Movilidad intergeneracional vs. intrageneracional

Base: Total muestra.

Total	Total	H	M	18-24 años	25-34 años	35-44 años	45-54 años	55+ años	Alto	Medio	Bajo
Cree que está mejor que sus padres y cree que su posición económica va a mejorar en la próxima década	32	37	27	31	44	30	37	22	48	32	28
Cree que está mejor que sus padres , pero no cree que su posición económica va a mejorar en la próxima década	28	27	30	13	16	28	32	43	19	28	30
No cree que está mejor que sus padres , pero cree que su posición económica va a mejorar en la próxima década	16	16	16	22	23	23	9	6	19	17	14
No cree que está mejor que sus padres y no cree que su posición económica va a mejorar en la próxima década	17	15	19	10	12	15	18	24	9	16	20



PONTIFICIA
UNIVERSIDAD
CATÓLICA
DE CHILE

SEMINARIO
**ANHELOS Y
EXPECTATIVAS DE
LA SOCIEDAD
CHILENA**

Resultados
Encuesta Bicentenario UC 2021

Centro de Políticas Públicas UC