



Familia

# Comentarios: Familia

---



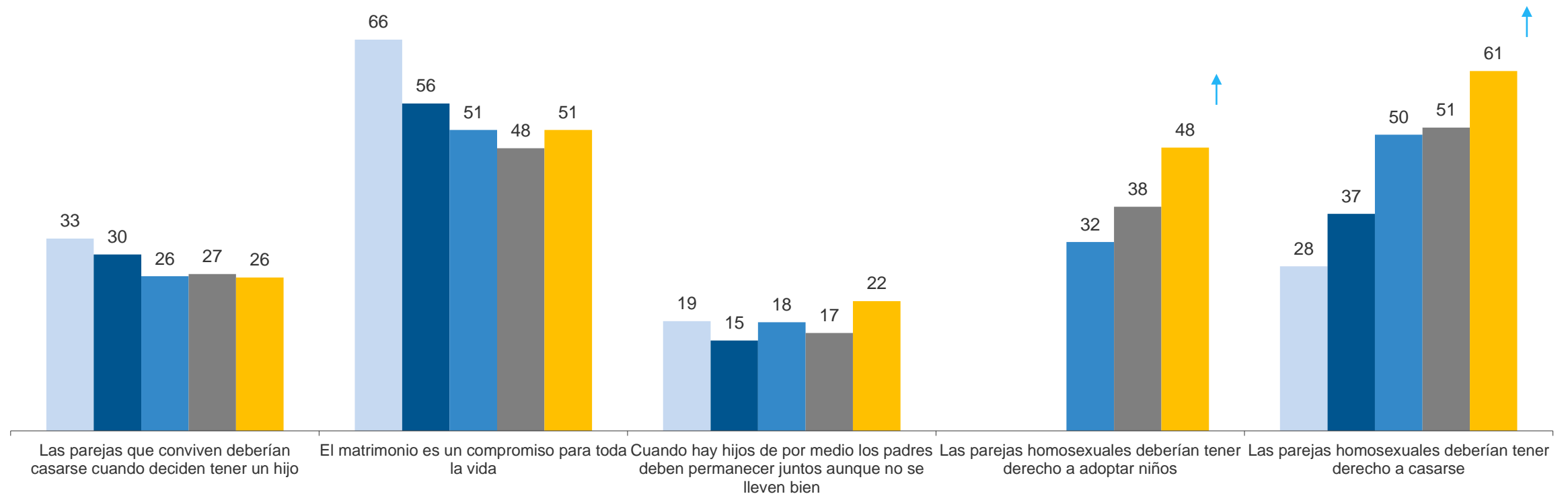
- Ha aumentado de manera importante el apoyo al matrimonio entre homosexuales y su posibilidad de adoptar niños, principalmente en mujeres de 18 a 24 años y pertenecientes al estrato socioeconómico alto.
- Más del 50% de los consultados apoya la decisión de una mujer de practicarse un aborto solo en algunas circunstancias.
- En términos de crianza, la mayoría de los consultados considera que es mejor que las mujeres permanezcan en casa mientras sus hijos son pequeños, especialmente los hombres de más de 35 años de los estratos socioeconómicos medio y bajo. En la misma línea, un 50% de los consultados está de acuerdo en que hay trabajos que son mejores para mujeres y otros que son mejores para los hombres.

# Respecto de estas afirmaciones sobre la familia, ¿qué tan de acuerdo está usted con que...?

Base: Total muestra

## % Muy de acuerdo + % De acuerdo

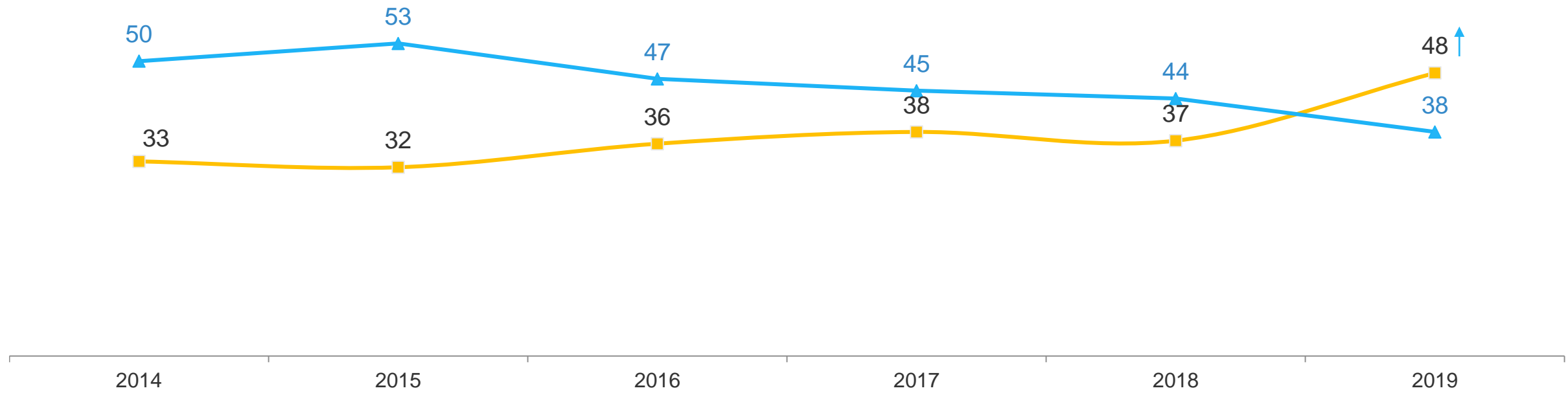
■ 2011 ■ 2013 ■ 2015 ■ 2017 ■ 2019



# “Las parejas homosexuales deberían tener derecho a adoptar niños”

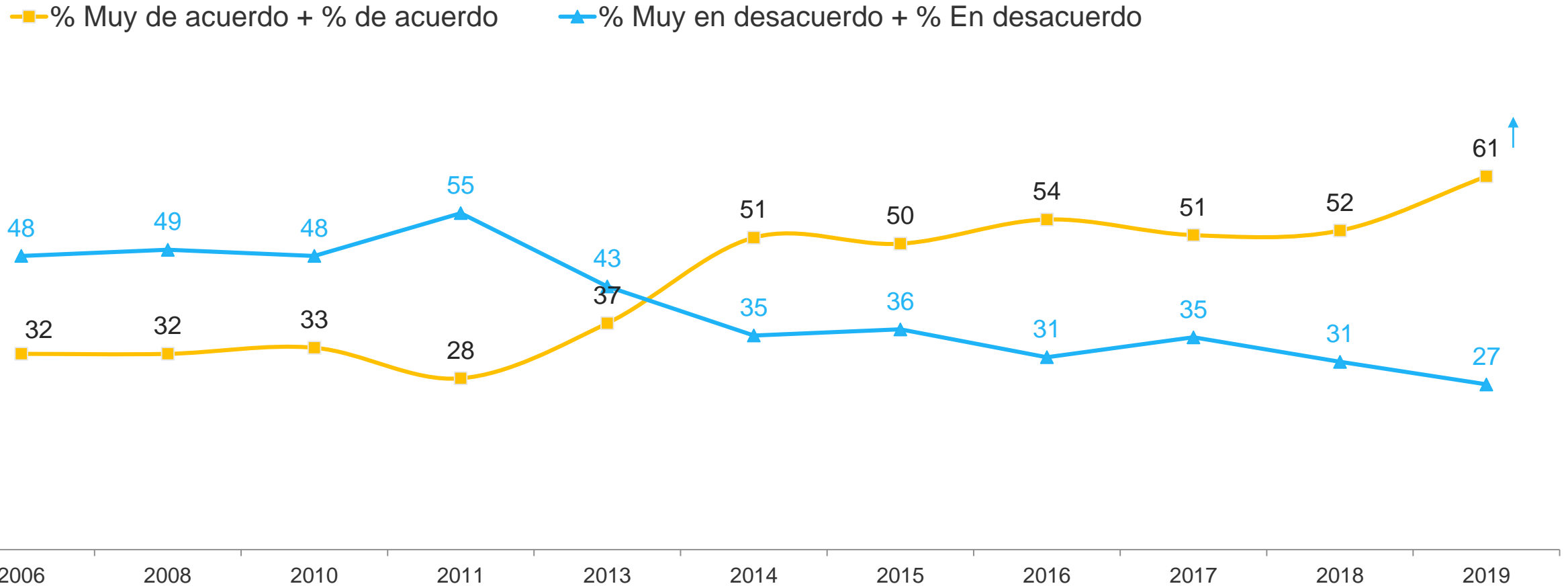
Base: Total muestra

■ % Muy de acuerdo + % de acuerdo    ▲ % Muy en desacuerdo + % En desacuerdo



# “Las parejas homosexuales deberían tener derecho a casarse”






Base: Total muestra



# Ahora, respecto de estas afirmaciones sobre la familia, ¿qué tan de acuerdo está usted con que...?

Base: Total muestra

**% Muy de acuerdo + % De acuerdo**

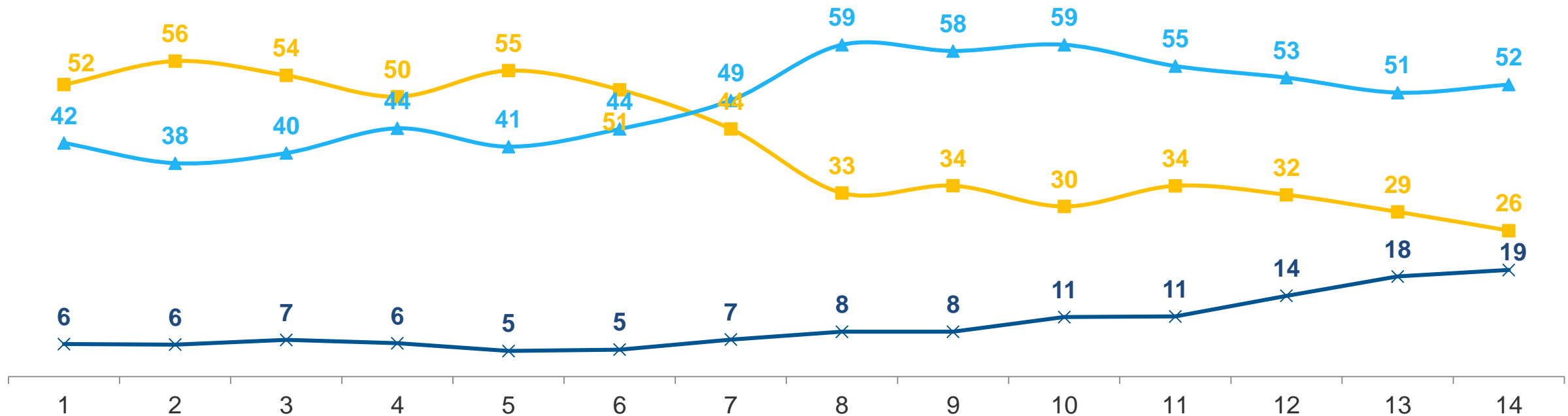
	Total			18-24 años	25-34 años	35-44 años	45-54 años	55+ años	 Alto	 Medio	 Bajo	Católicos	Evangélicos	Ateo/ Agnóstico / Ninguna
Las parejas homosexuales deberían tener derecho a casarse	<b>61</b>	<b>57</b>	<b>65</b>	<b>79</b>	<b>67</b>	<b>60</b>	<b>58</b>	<b>50</b>	<b>80</b>	<b>64</b>	<b>53</b>	<b>65</b>	<b>26</b>	<b>90</b>
Las parejas homosexuales deberían tener derecho a adoptar niños	<b>48</b>	<b>44</b>	<b>52</b>	<b>73</b>	<b>58</b>	<b>43</b>	<b>39</b>	<b>38</b>	<b>68</b>	<b>49</b>	<b>43</b>	<b>51</b>	<b>21</b>	<b>80</b>

# En su opinión, ¿Ud. cree que la mujer debería tener derecho a hacerse un aborto?



Base: Total muestra

■ No, bajo ninguna circunstancia    ▲ Si, sólo bajo alguna circunstancia    × Si, bajo cualquier circunstancia



# En su opinión, ¿Ud. cree que la mujer debería tener derecho a hacerse un aborto?

Base: Total muestra  
%

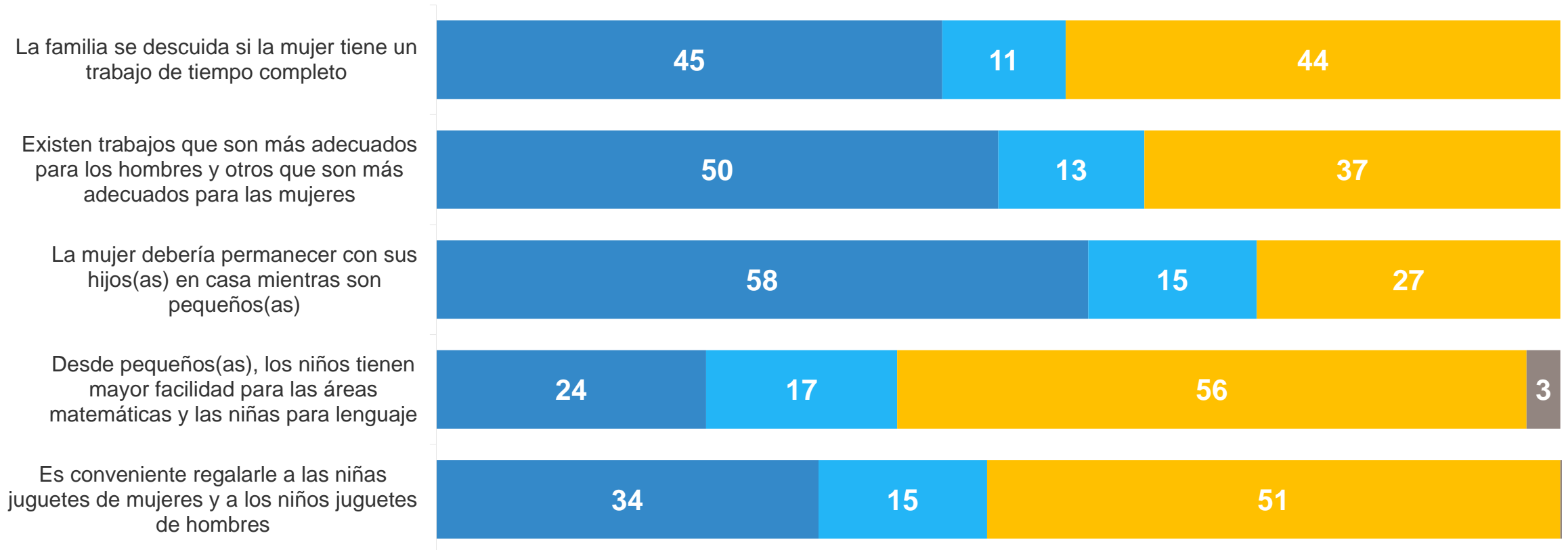
	Total			18-24 años	25-34 años	35-44 años	45-54 años	55+ años				Católicos	Evangélicos	Ateo/ Agnóstico / Ninguna
									Alto	Medio	Bajo			
No, bajo ninguna circunstancia	<b>26</b>	<b>23</b>	<b>30</b>	<b>18</b>	<b>18</b>	<b>27</b>	<b>28</b>	<b>35</b>	<b>11</b>	<b>19</b>	<b>38</b>	<b>23</b>	<b>47</b>	<b>2</b>
Si, solo bajo algunas circunstancias	<b>52</b>	<b>56</b>	<b>49</b>	<b>51</b>	<b>54</b>	<b>52</b>	<b>57</b>	<b>50</b>	<b>49</b>	<b>56</b>	<b>49</b>	<b>61</b>	<b>48</b>	<b>35</b>
Si, bajo cualquier circunstancia	<b>19</b>	<b>20</b>	<b>18</b>	<b>28</b>	<b>25</b>	<b>19</b>	<b>15</b>	<b>13</b>	<b>40</b>	<b>23</b>	<b>10</b>	<b>14</b>	<b>4</b>	<b>61</b>



# ¿Qué tan de acuerdo se encuentra Ud. con las siguientes afirmaciones?






Base: Total muestra

■ Muy de acuerdo + De acuerdo   ■ Ni de acuerdo ni en desacuerdo   ■ En desacuerdo + Muy en desacuerdo   ■ NS/NR



# ¿Qué tan de acuerdo se encuentra Ud. con las siguientes afirmaciones?

Base: Total muestra % **Muy de acuerdo + % De acuerdo**

	Total			18-24 años	25-34 años	35-44 años	45-54 años	55+ años	 Alto	 Medio	 Bajo
La familia se descuida si la mujer tiene un trabajo de tiempo completo	45	48	43	24	30	43	54	64	21	38	59
Existen trabajos que son más adecuados para los hombres y otros que son más adecuados para las mujeres	<b>50</b>	<b>59</b>	<b>42</b>	<b>42</b>	<b>43</b>	<b>52</b>	<b>58</b>	<b>54</b>	<b>40</b>	<b>49</b>	<b>55</b>
La mujer debería permanecer con sus hijos(as) en casa mientras son pequeños(as)	<b>58</b>	<b>62</b>	<b>54</b>	<b>43</b>	<b>40</b>	<b>59</b>	<b>65</b>	<b>74</b>	<b>36</b>	<b>54</b>	<b>67</b>
Desde pequeños(as), los niños tienen mayor facilidad para las áreas matemáticas y las niñas para lenguaje	<b>24</b>	<b>27</b>	<b>21</b>	<b>16</b>	<b>16</b>	<b>18</b>	<b>24</b>	<b>38</b>	<b>10</b>	<b>19</b>	<b>32</b>
Es conveniente regalarle a las niñas juguetes de mujeres y a los niños juguetes de hombres	<b>34</b>	<b>42</b>	<b>27</b>	<b>20</b>	<b>20</b>	<b>33</b>	<b>44</b>	<b>46</b>	<b>23</b>	<b>26</b>	<b>45</b>