



Religi3n

# Religión: principales resultados

---

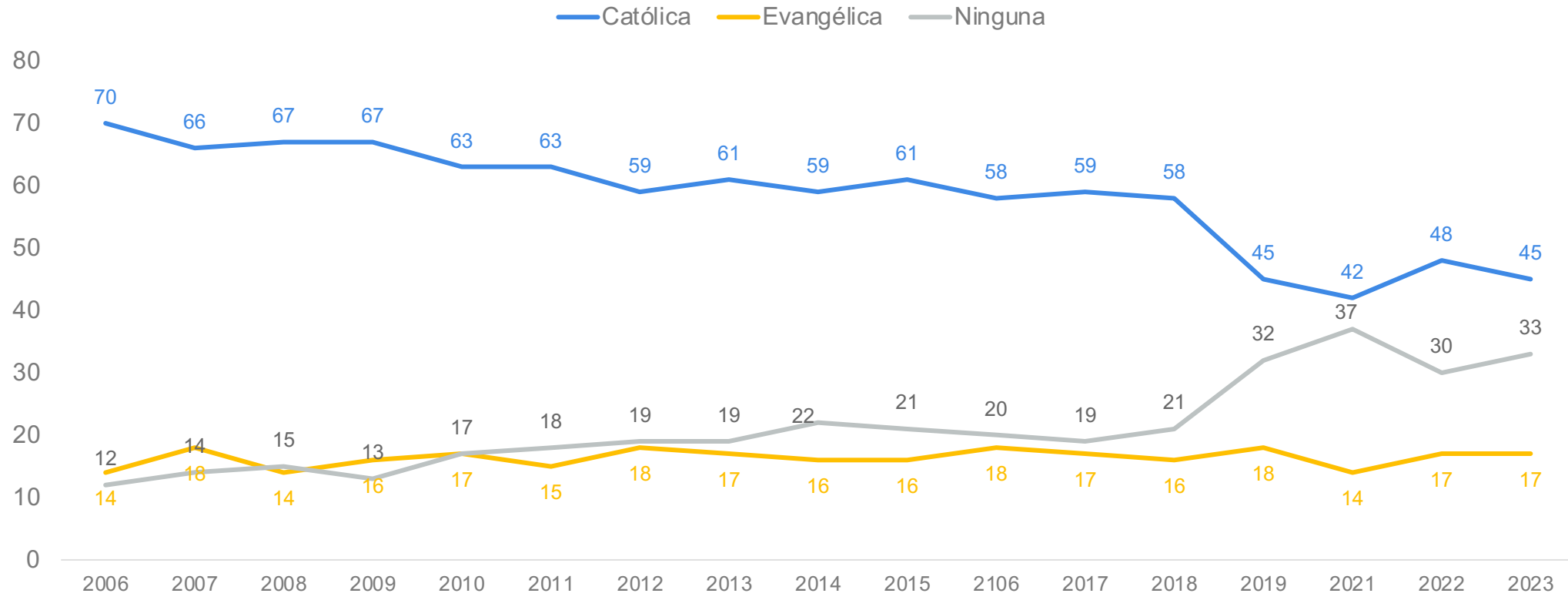
- La adhesión a la religión católica sigue cayendo. Se observa un aumento significativo en la población joven (18 a 34 años) que no profesa ninguna religión.
- La creencia en Dios continúa su tendencia al alza (77%).
- Las personas encuestadas creen

principalmente en que las oraciones para pedir algo son casi siempre escuchadas (72%) y en que los animales tienen alma, igual que los seres humanos (70%).

# ¿Qué religión profesa?



Base: Total muestra.



No se incluye otra religión, ninguna incluye a ateos/agnósticos

# ¿Qué religión profesa? Según sexo, edad y nivel socioeconómico

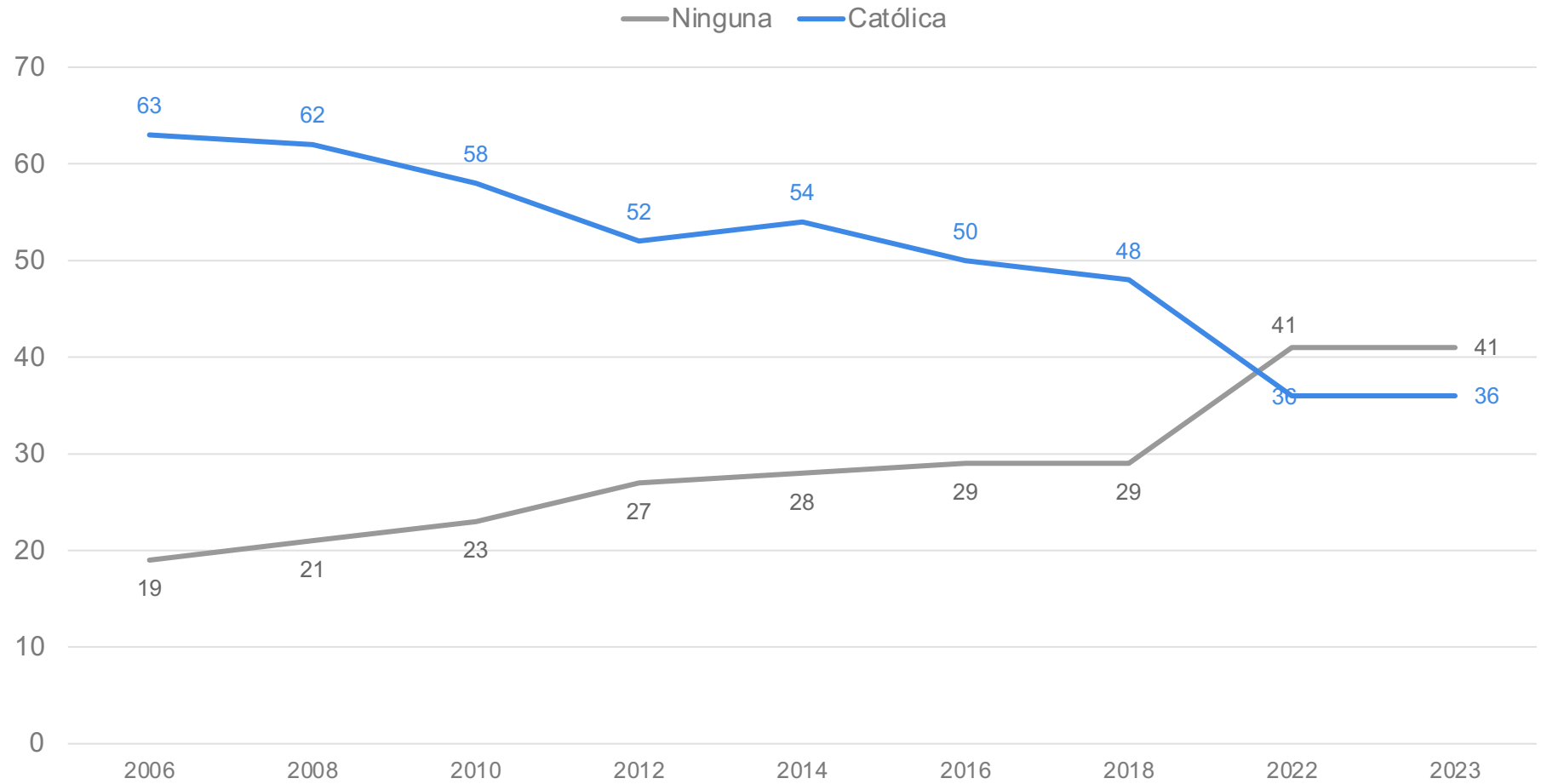


	Total	H	M	18-24 años	25-34 años	35-44 años	45-54 años	55+ años	Alto	Medio	Bajo
Católica	45	45	45	31	38	44	47	54	44	41	47
Evangélica	17	15	18	12	18	19	15	17	9	21	19
Ninguna	30	29	31	44	33	31	29	22	35	28	28
Ateo/Agnóstico	3	4	2	6	3	3	1	3	7	1	1

# ¿Qué religión profesa? Evolución en población joven



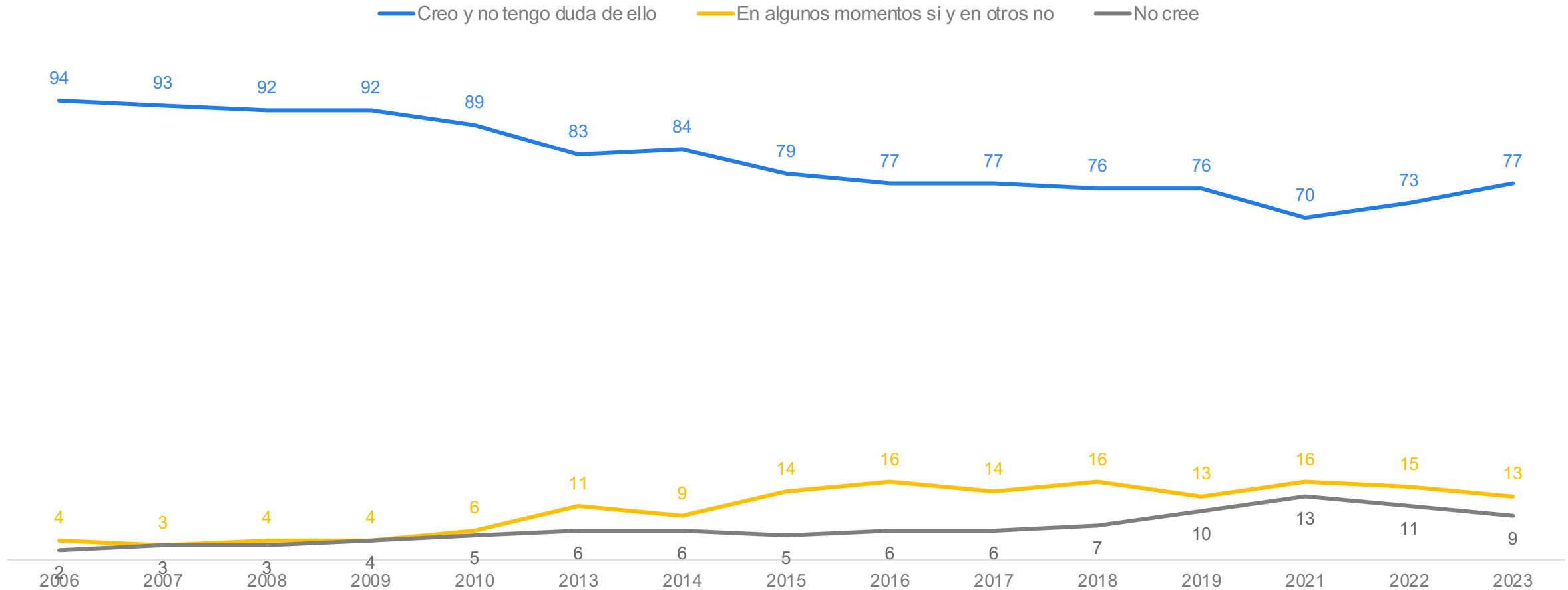
Base: Jóvenes 18-34 años



Ninguna incluye a ateos/agnósticos

# ¿Cómo calificaría su creencia en Dios?

Base: Total muestra.



# Creencias religiosas (% que cree)

Base: Total casos.

