



Religi3n



Comentarios: religión

- El catolicismo ha disminuido significativamente en comparación a versiones anteriores de la encuesta y se centra principalmente en mujeres entre los 35 y 55 años o más, de los estratos socioeconómicos medio y bajo. Asimismo, un tercio de los consultados se declara ateo, principalmente hombres entre los 25 y los 34 años.
- La identificación con la religión católica también muestra un descenso relevante en comparación a otros años.
- La fe de los chilenos se ha mantenido. Un 76% de los consultados asegura creer en Dios y no tener duda de ello.



Comentarios: religión

- Ha disminuido la participación de los evangélicos en servicios religiosos de su templo que no sean matrimonios, bautizos o funerales, mientras se observa un leve aumento entre los católicos.
- Es menor la fe de los chilenos en la Virgen María, lo que también se traduce en menor asistencia a santuarios dedicados a ella. Sin embargo, entre los católicos se mantiene la fe mariana y a otras tradiciones, como celebrar el Día de los Muertos y encomendarse a algún santo.
- La mayoría de los chilenos confía menos en la Iglesia Católica. Sin embargo, entre los católicos ese apoyo ha aumentado en comparación a años anteriores.
- La confianza en los obispos y sacerdotes de la Iglesia Católica es muy baja.



Comentarios: religión

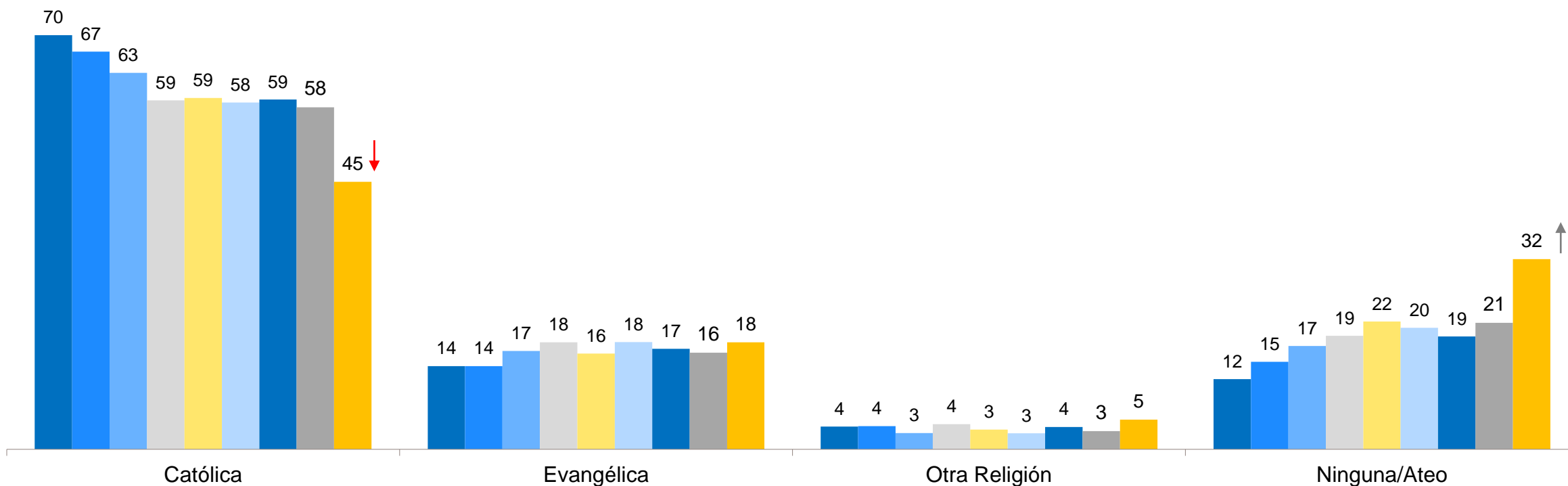
- Un 55% de los consultados considera que las denuncias sobre abuso sexual afecta a la mayoría de los sacerdotes católicos y que esto se debe, en primer lugar, al excesivo poder que estos tienen sobre las personas, seguido de una crisis moral de la sociedad.
- Ha disminuido la percepción positiva del papel de los sacerdotes y de la Iglesia Católica en la sociedad.
- Ha crecido significativamente el apoyo de los católicos a la ordenación sacerdotal de mujeres y de homosexuales en la iglesia.



¿Qué religión profesa?

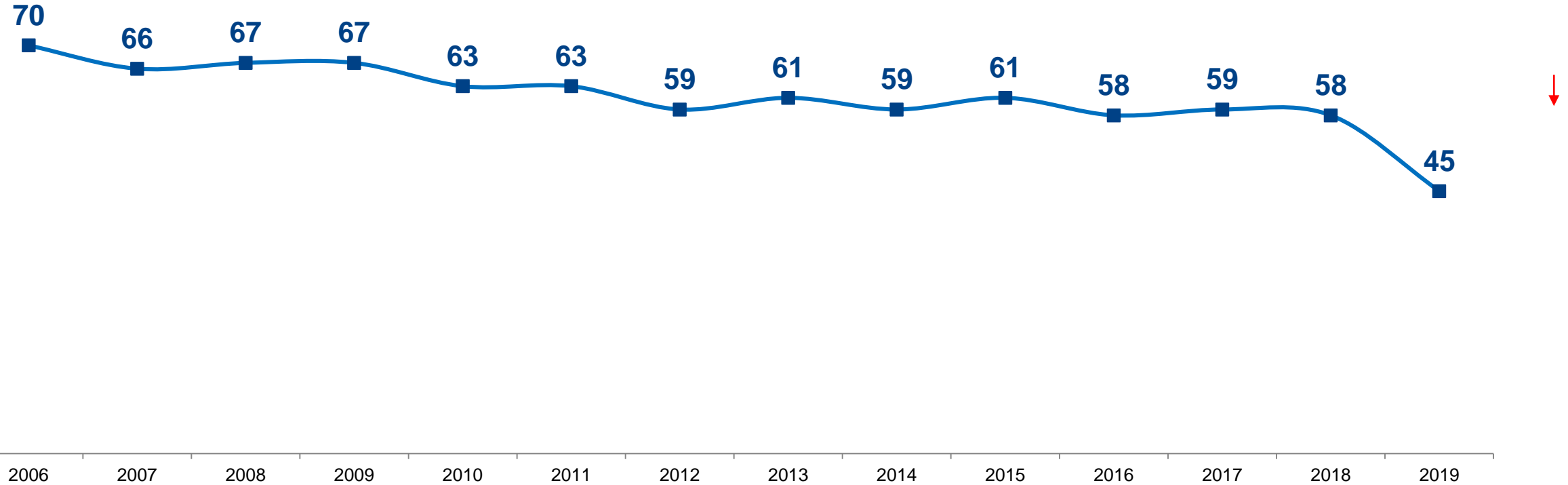
Base: Total muestra
%

■ 2006 ■ 2008 ■ 2010 ■ 2012 ■ 2014 ■ 2016 ■ 2017 ■ 2018 ■ 2019



↑ ↓ Diferencias significativas en relación a año anterior

Comparación de la identificación con religión católica








Base: Quienes profesan religión católica (n= 916)
%

¿Qué religión profesa?



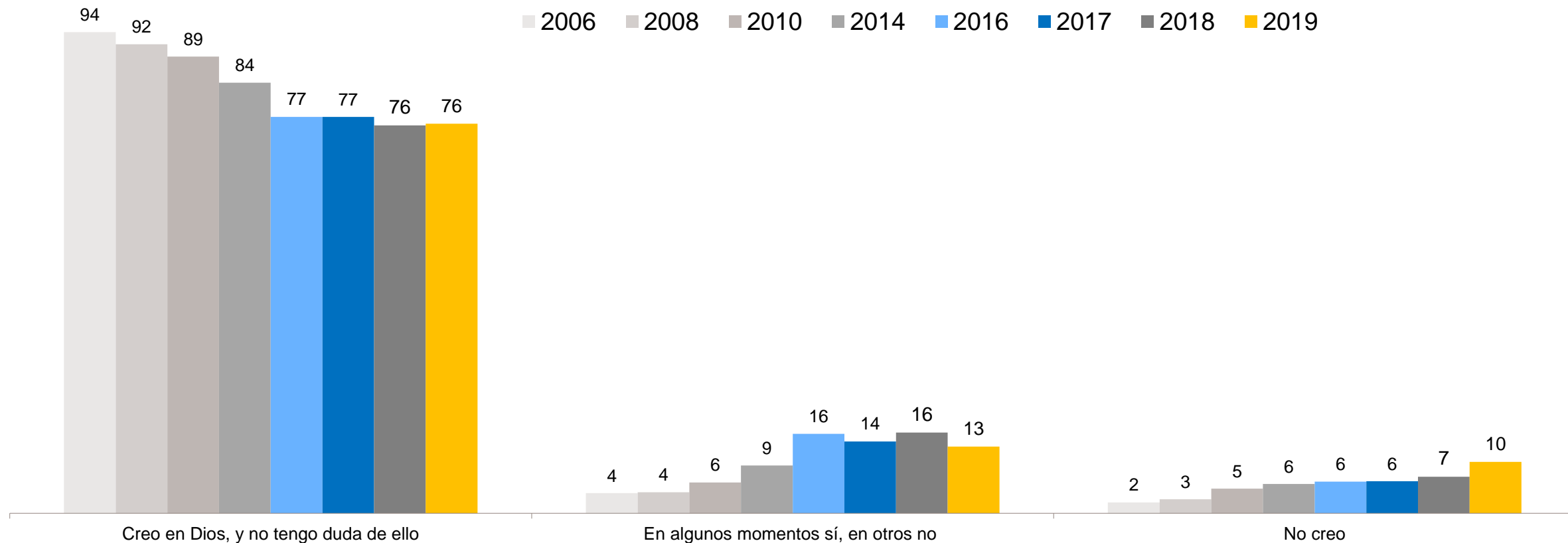
Base: Total muestra
%

	Total			18-24 años	25-34 años	35-44 años	45-54 años	55+ años	 Alto	 Medio	 Bajo
Católicos	45	39	50	38	33	39	52	57	26	45	49
Evangélicos	18	17	19	17	14	17	19	21	6	14	25
Ateos + Agnósticos + Ninguna	32	37	27	41	49	40	23	17	63	36	20
Otra religión	5	6	4	4	5	4	5	6	5	5	5



¿Cómo calificaría su creencia en Dios?

Base: Total muestra
%



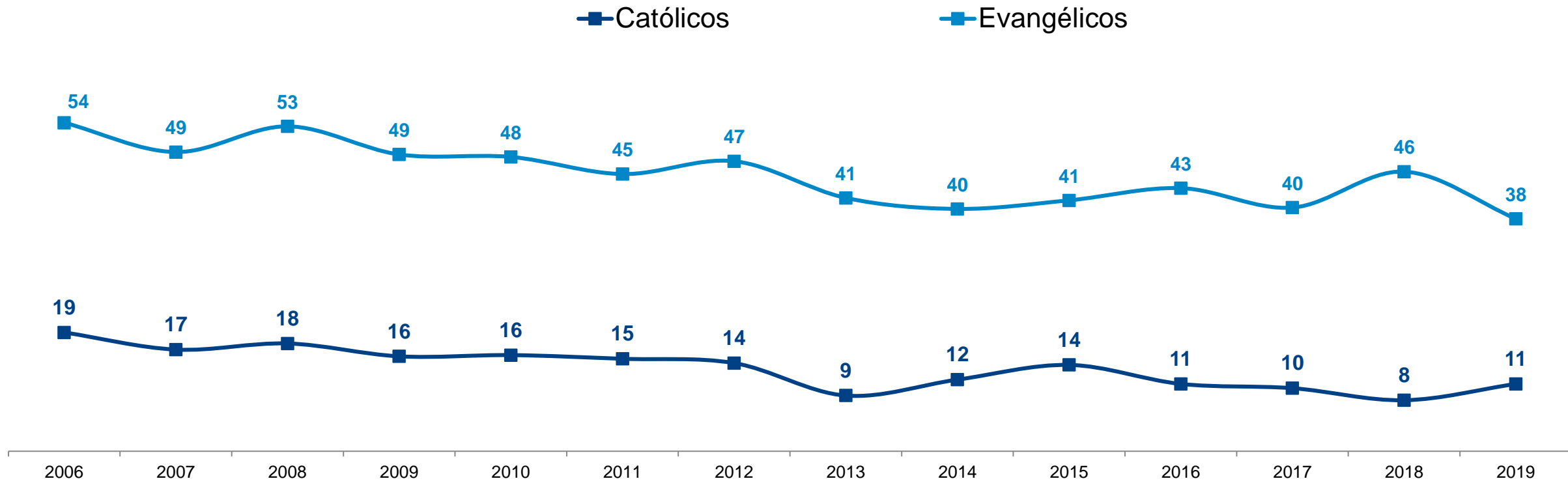
¿Y con qué frecuencia asiste a misa o servicios religiosos de su iglesia, sin contar bautizos, matrimonios o funerales?



Base Católicos: (n= 916)

Base Evangélicos: (n= 366)

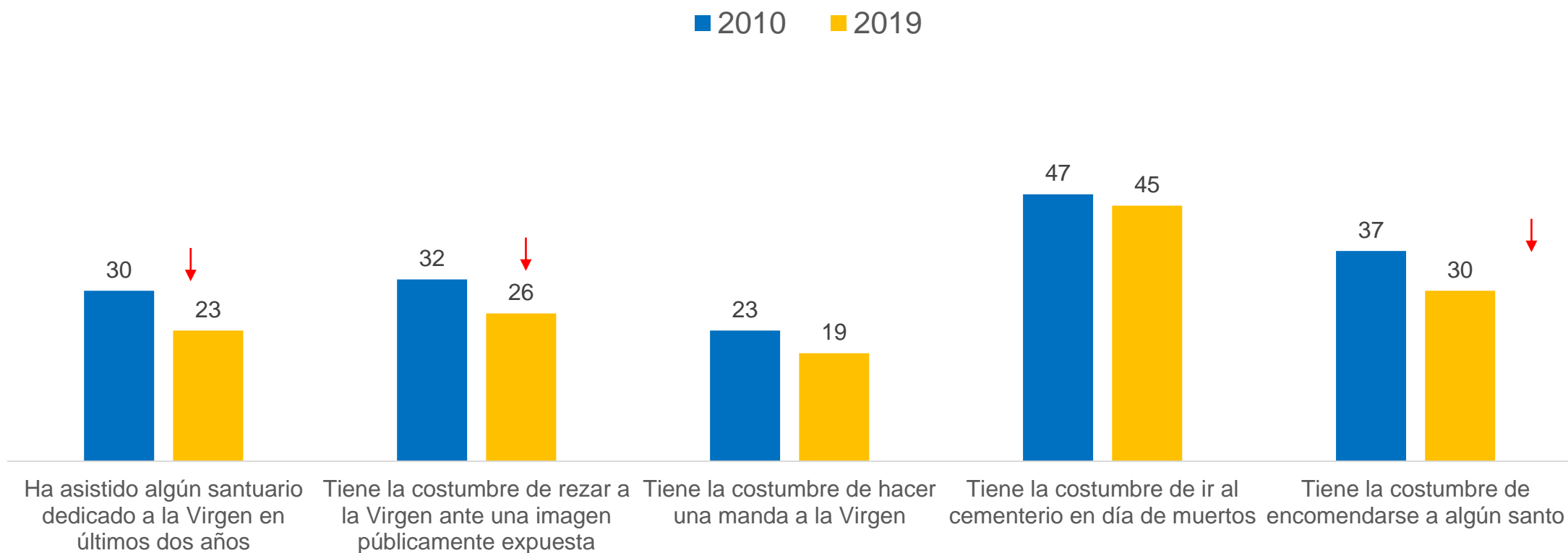
% Más de una vez a la semana + % Una vez por semana



Pensando en algunas prácticas religiosas que son comunes...



Base: Total muestra
%



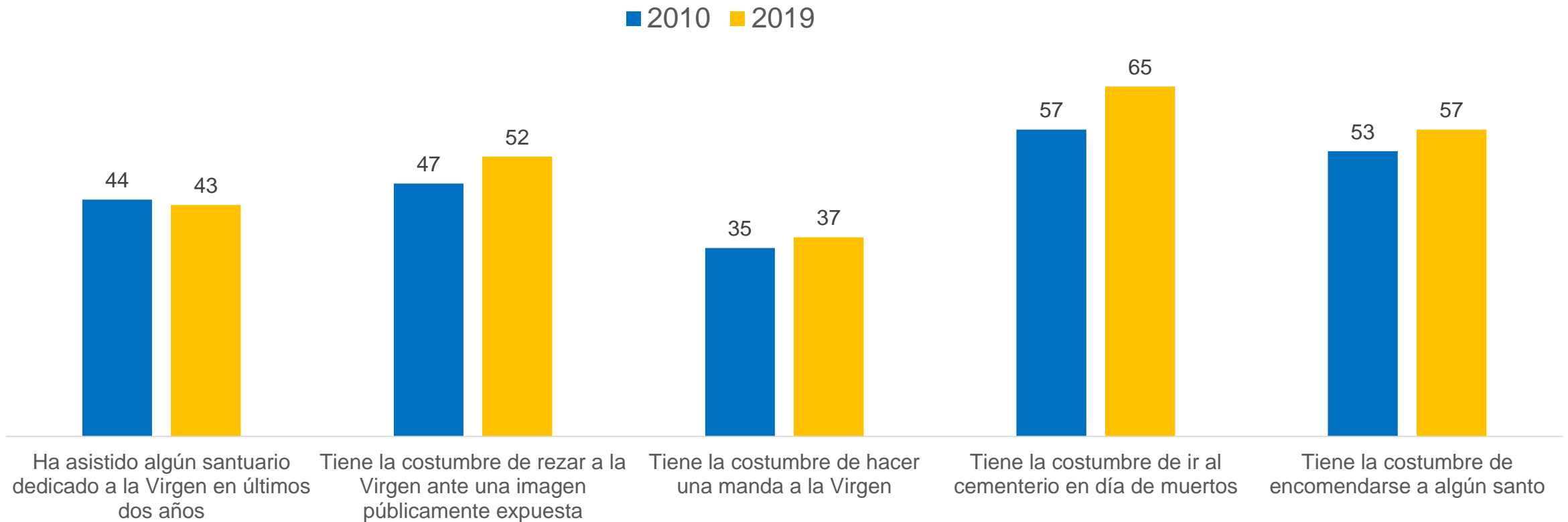
↑ ↓ Diferencias significativas en relación a año anterior

Pensando en algunas prácticas religiosas que son comunes de religiosidad popular...



Base: Católicos (n=916)

%



¿Cuánta confianza tiene Ud. en las siguientes instituciones?



Base: Total muestra (n= 2047) y católicos (n= 916)

% Mucha confianza + % Bastante confianza

■ La Iglesia Católica

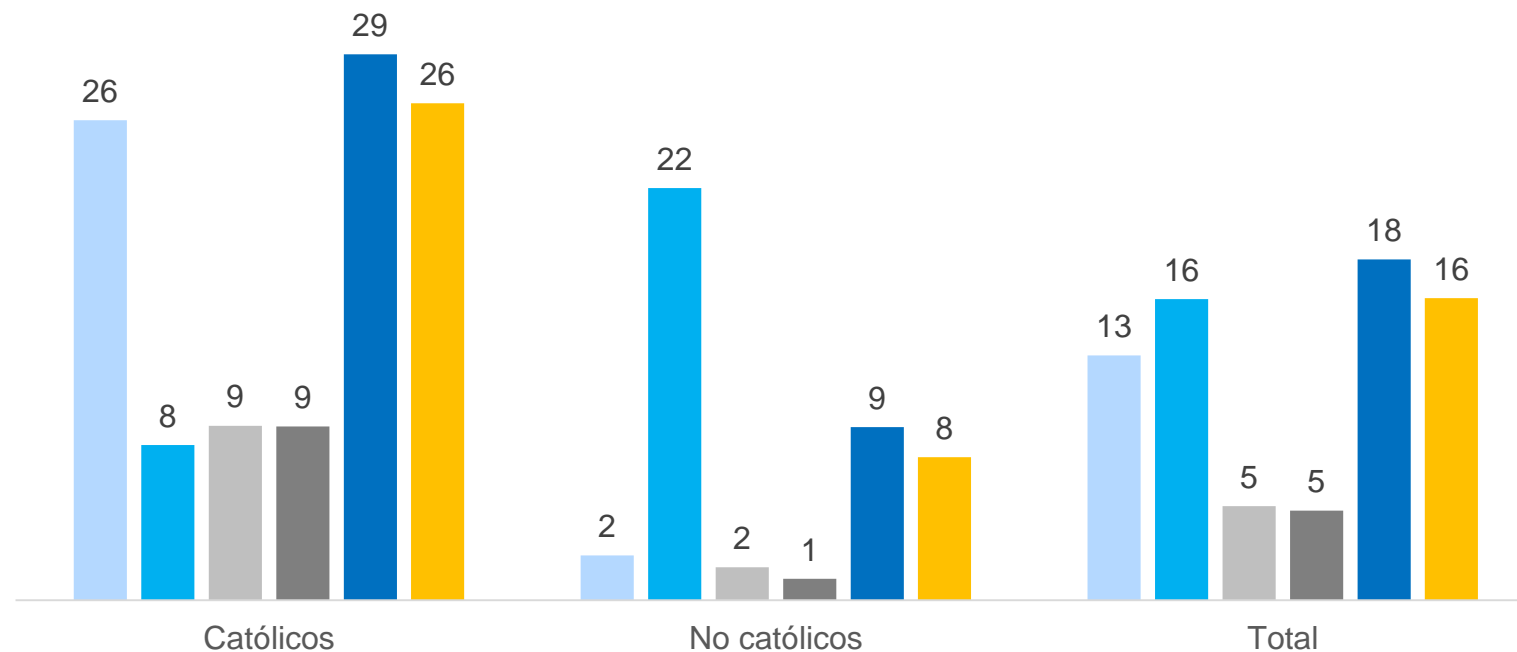
■ Las iglesias evangélicas

■ Los obispos de la Iglesia Católica

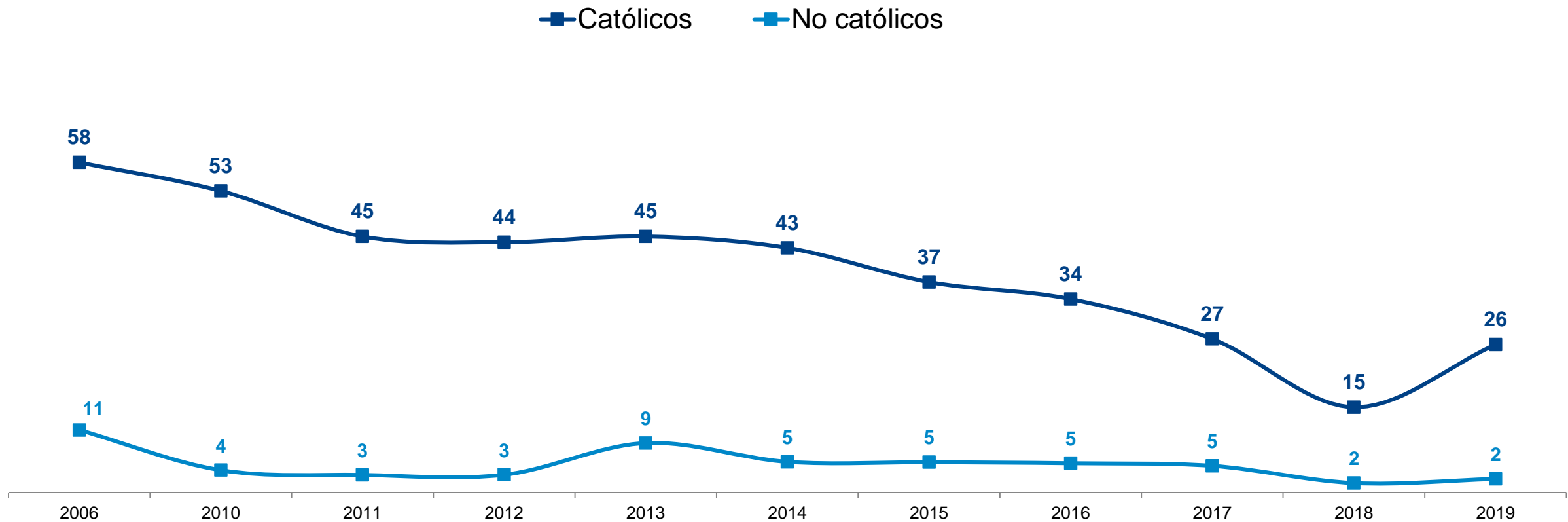
■ Los sacerdotes

■ Las obras sociales de la Iglesia Católica

■ Los colegios católicos



Confianza en la Iglesia Católica



Base: Quienes profesan religión católica (n=916) y No católicos (n=1131)

%

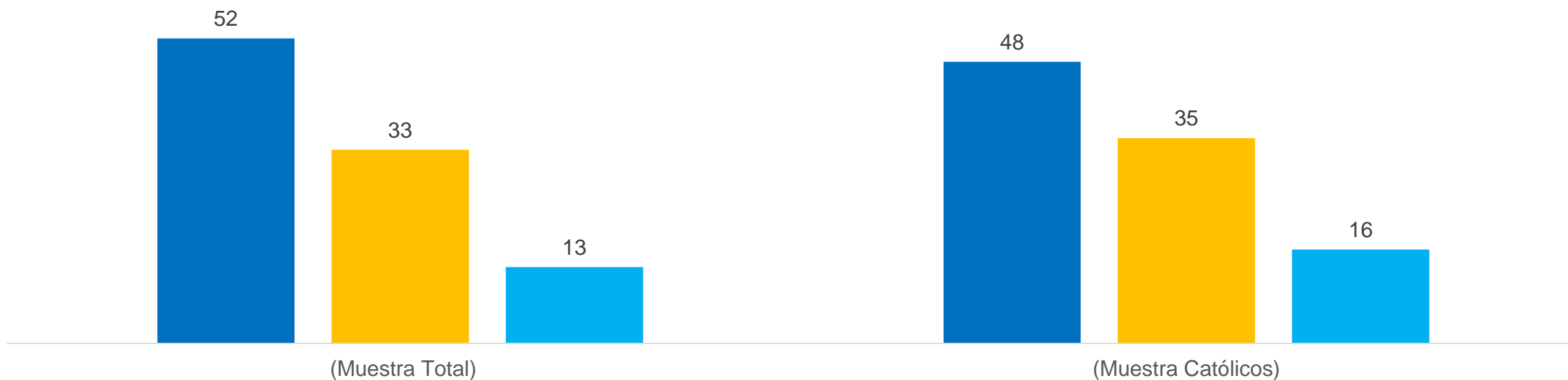


En el último tiempo se ha denunciado a sacerdotes que han cometido abusos sexuales contra menores. Ud. cree que estos abusos afectan a la mayoría de los sacerdotes, a algunos o a unos pocos sacerdotes?

Base: Total muestra (n= 2047) y Católicos (n= 916)

%

■ Mayoría ■ Algunos ■ Pocos



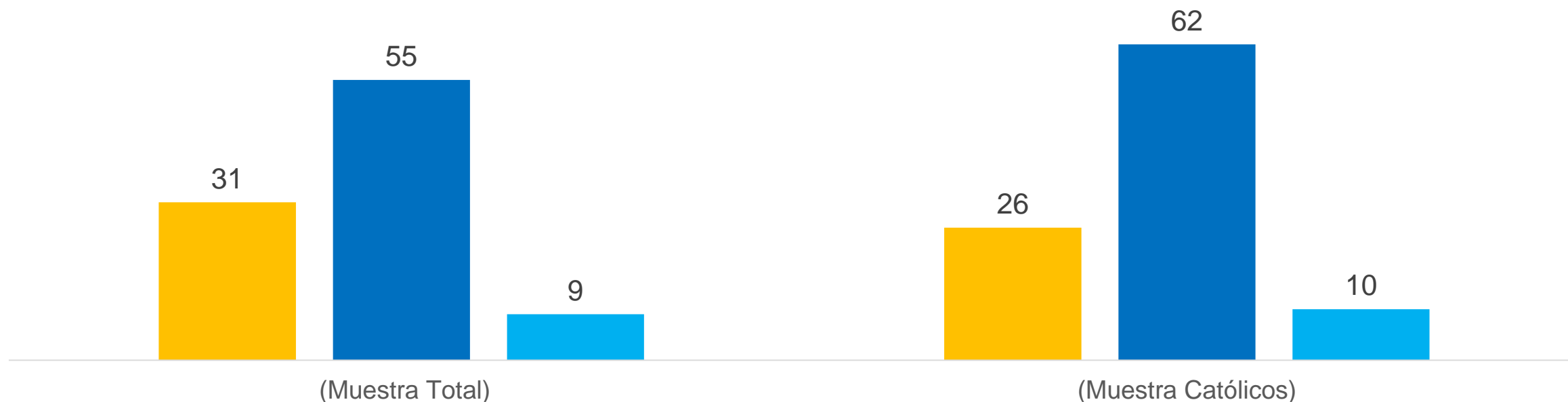


En el último tiempo se ha denunciado a sacerdotes que han cometido abusos sexuales contra menores. ¿Ud. cree que estos abusos son más comunes, menos comunes o igual de comunes en la Iglesia católica que en otras instituciones?

Base: Total muestra (n= 2047) y católicos (n= 916)

%

■ Más comunes ■ Igual ■ Menos comunes

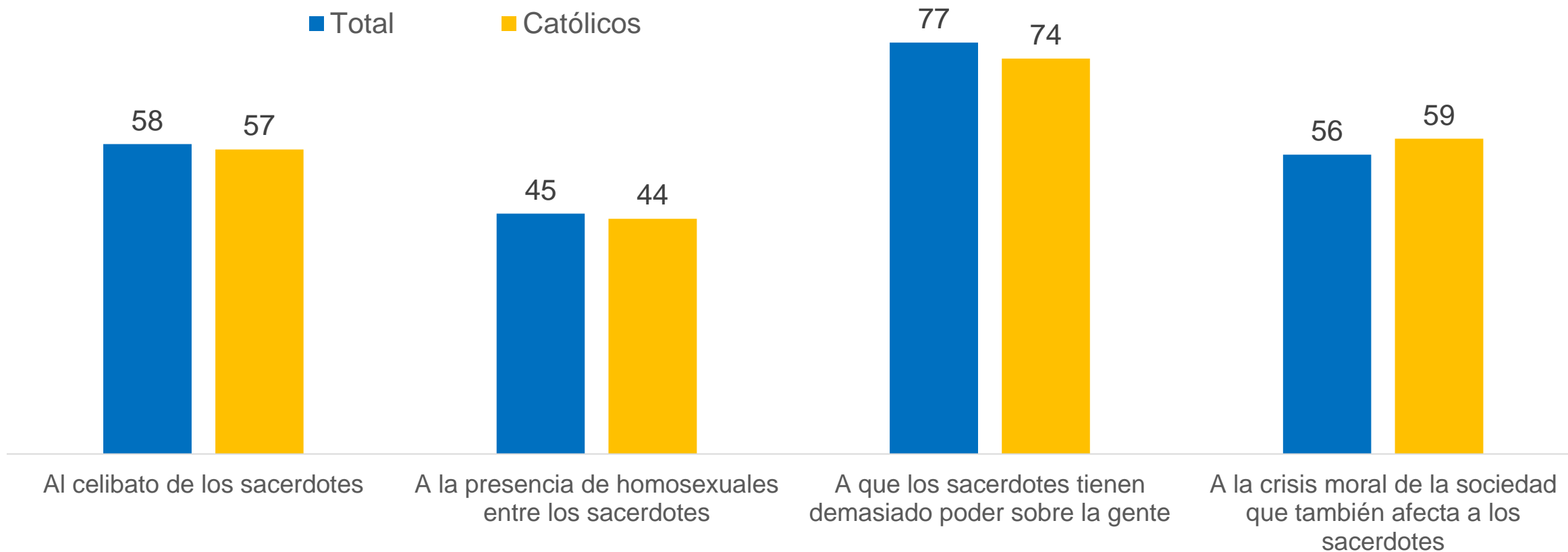


Hay personas que atribuyen los abusos sexuales de sacerdotes contra menores a distintas causas. ¿Ud. está de acuerdo o en desacuerdo con las siguientes afirmaciones al respecto?



Base: Total muestra (n= 2047) y católicos (n= 916)

%Muy de acuerdo + %De acuerdo



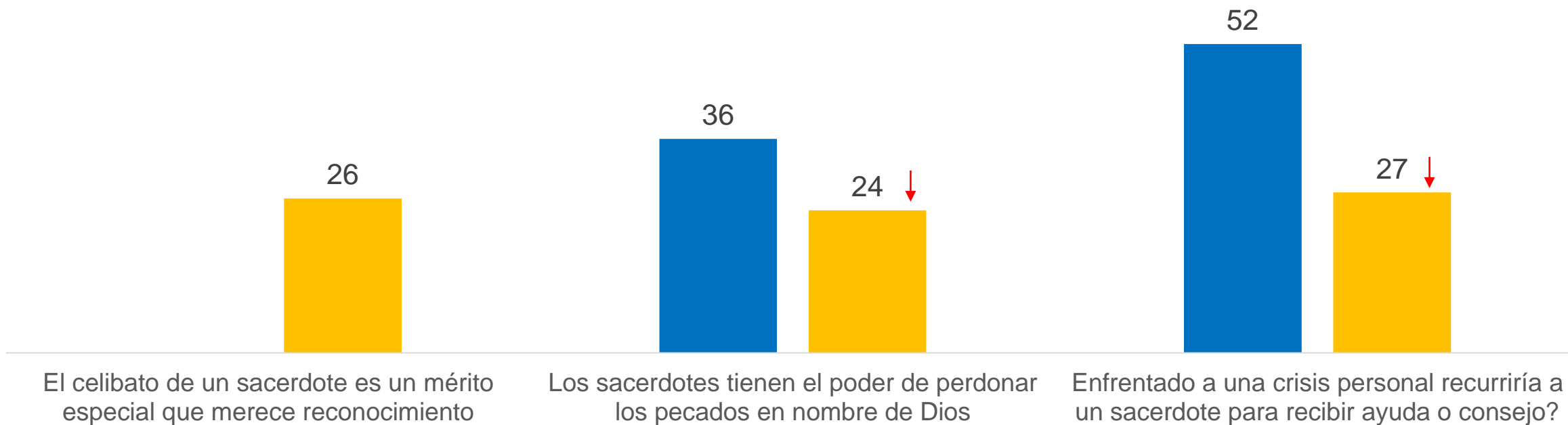


Percepción del rol sacerdotal

Base: Católicos (n= 916)

%

■ 2011 ■ 2019



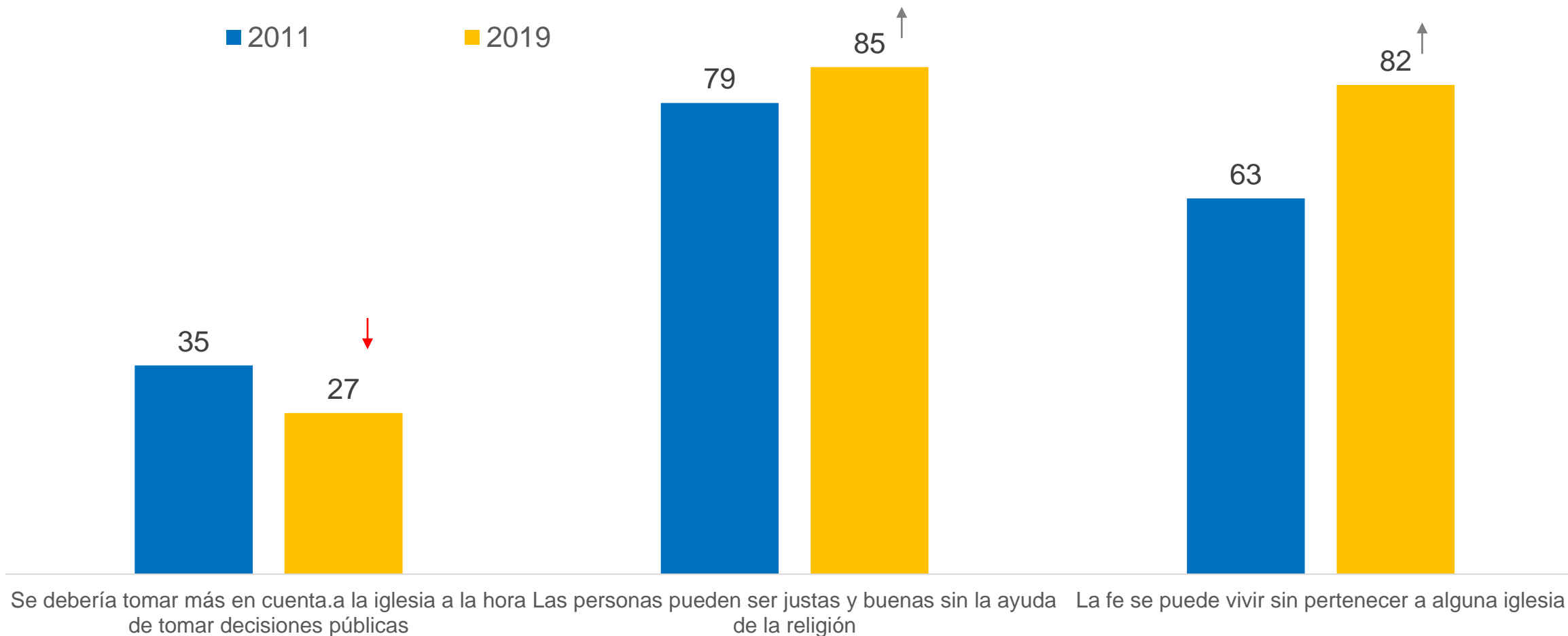
↑ ↓ Diferencias significativas en relación a año anterior



Percepción del rol de la Iglesia Católica

Base: Católicos (n= 916)

%



↑ ↓ Diferencias significativas en relación a año anterior

¿Ud. está de acuerdo o en desacuerdo con las siguientes afirmaciones sobre lo que debería permitir la Iglesia?

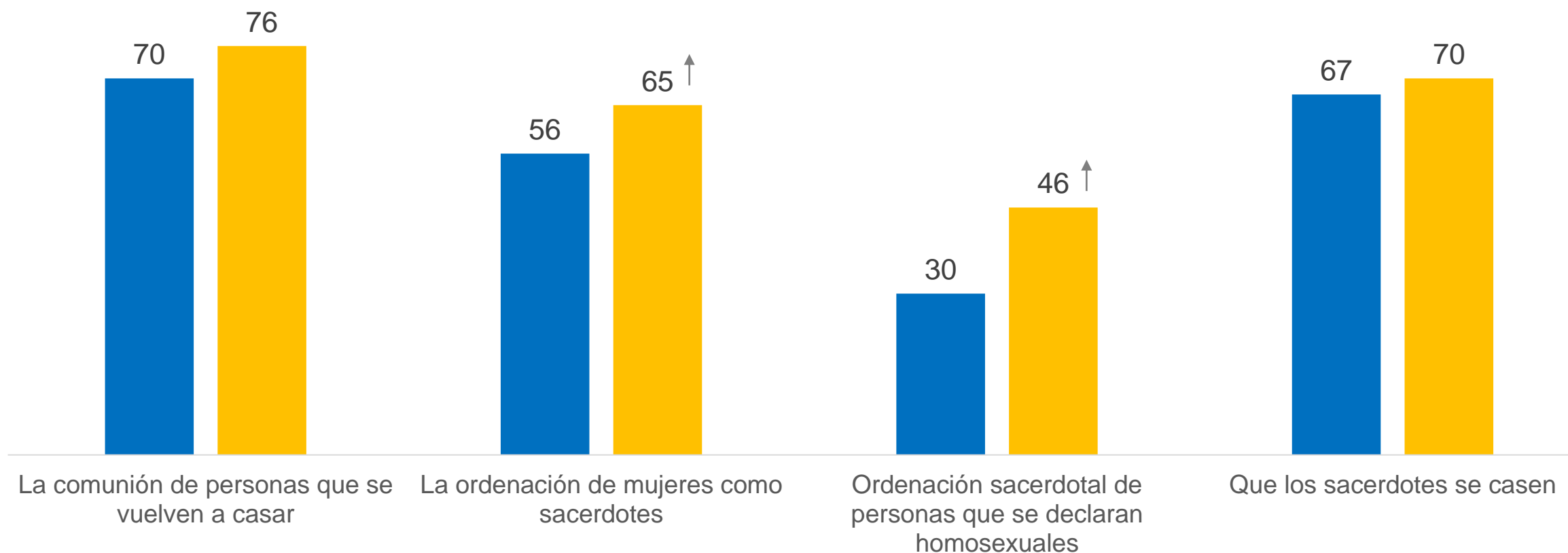


Base: Católicos (n= 916)

%

% Muy de acuerdo + de acuerdo

■ 2012 ■ 2019



↑ ↓ Diferencias significativas en relación a año anterior

¿Ud. está de acuerdo o en desacuerdo con las siguientes afirmaciones sobre lo que debería permitir la Iglesia?



Base: Católicos (n= 916)

% Muy de acuerdo + de acuerdo

■ Observantes ■ Total

Observantes: Católico que asiste frecuentemente a la iglesia.

