



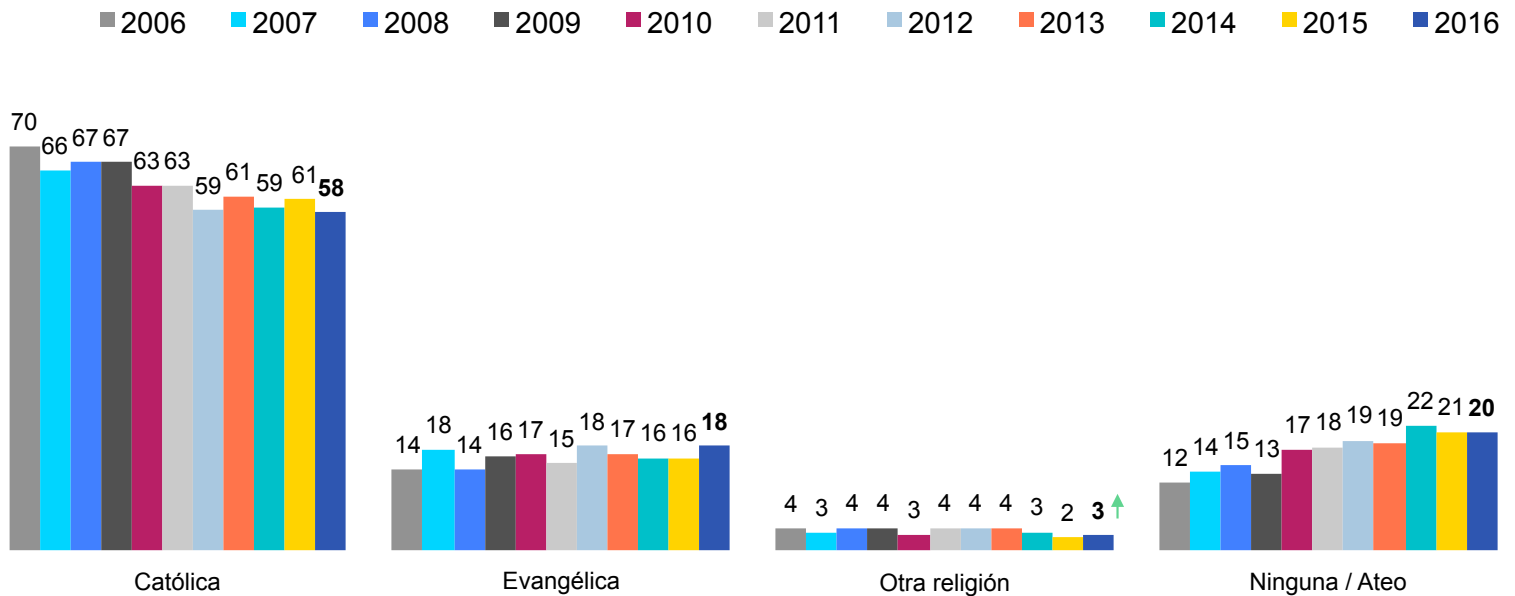
RELIGIÓN

COMENTARIOS

- La identificación religiosa permanece sin mayores variaciones, con una mayoría católica, seguido por 18% de evangélicos y 20% de ateos o sin religión.
- Se mantiene baja la participación en servicios religiosos.
- La creencia en Dios se observa en altos porcentajes con una leve baja no significativa.

¿Qué religión profesa usted?

BASE: Total muestra








↑ ↓ Diferencias significativas con relación al año anterior.

¿Qué religión profesa usted?

BASE: Total muestra

%

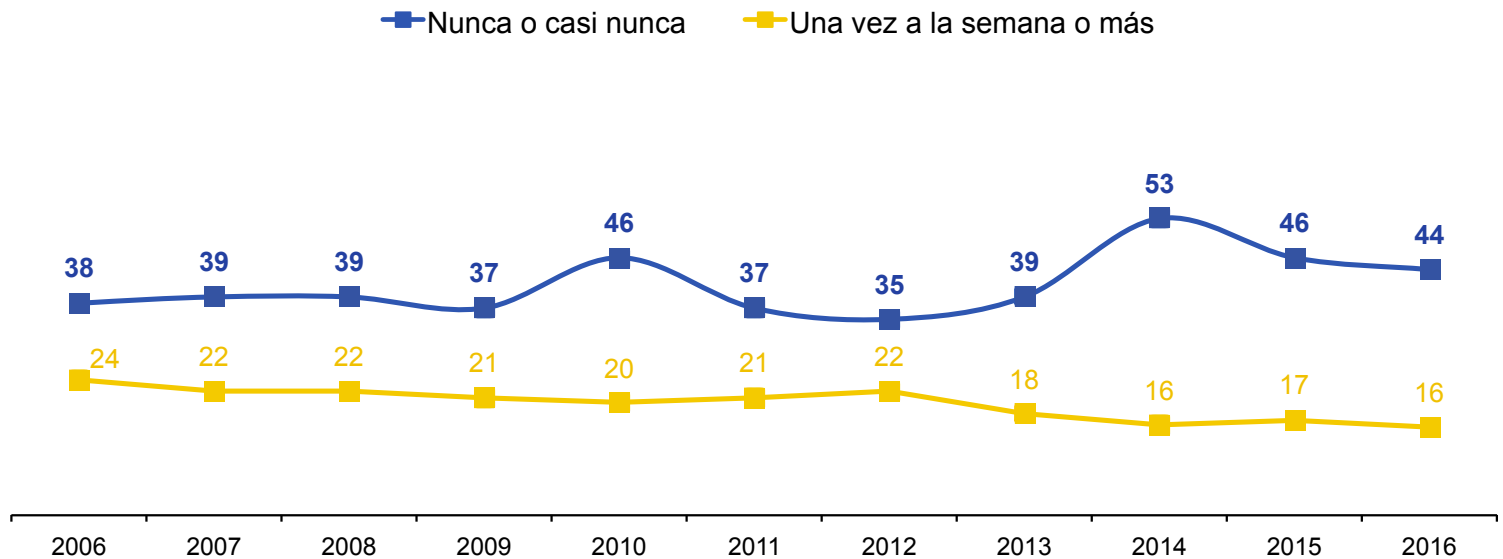
	Total			18-24 años	25-34 años	35-44 años	45-54 años	+ 55 años	 Alto	 Medio	 Bajo
Católicos	58	55	62	49	48	63	62	68	65	61	54
Evangélicos	18	17	19	17	22	14	16	20	5	14	26
Ninguna + Ateos + Agnósticos	20	26	15	31	28	20	17	10	28	22	17

El 100% se completa con la categoría "NS/NR".

¿Con qué frecuencia asiste a misa o servicios religiosos de su iglesia, sin contar bautizos, matrimonios o funerales?

BASE: Total muestra

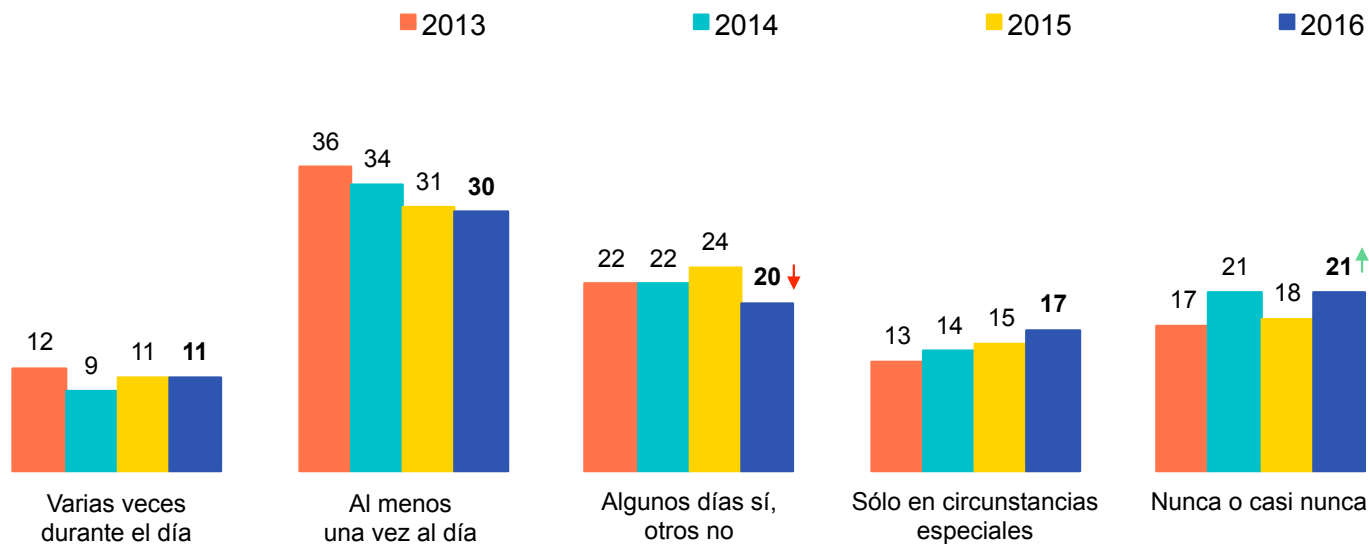
%



¿Podría decirme cuán frecuentemente usted hace oración (o reza) fuera de un servicio religioso?

BASE: Total muestra

%

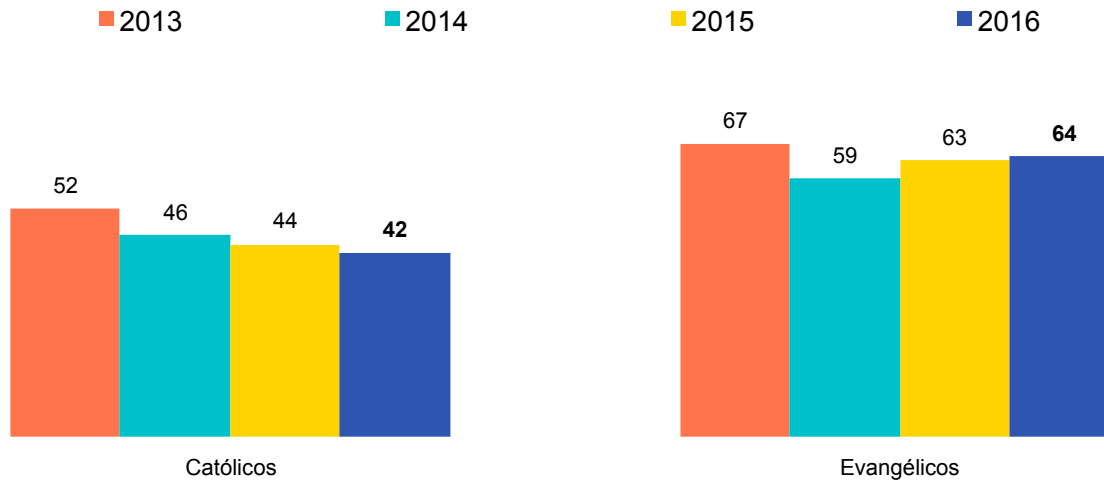


↑↓ Diferencias significativas con relación al año anterior.

¿Podría decirme cuán frecuentemente usted hace oración (o reza) fuera de un servicio religioso?

BASE: Quienes declaran profesar religión Católica / Quienes declaran profesar religión Evangélica

% Varias veces durante el día + % Más de una vez al día

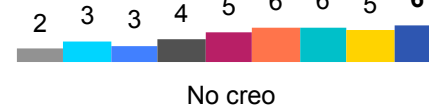
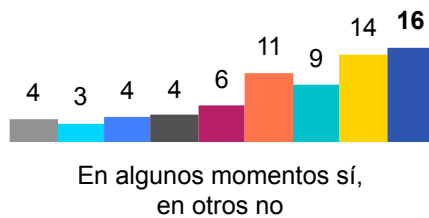


¿Cómo calificaría su creencia en Dios?

BASE: Total muestra

%

■ 2006 ■ 2007 ■ 2008 ■ 2009 ■ 2010 ■ 2013 ■ 2014 ■ 2015 ■ 2016



¿Usted se definiría como...?

BASE: Total muestra

