

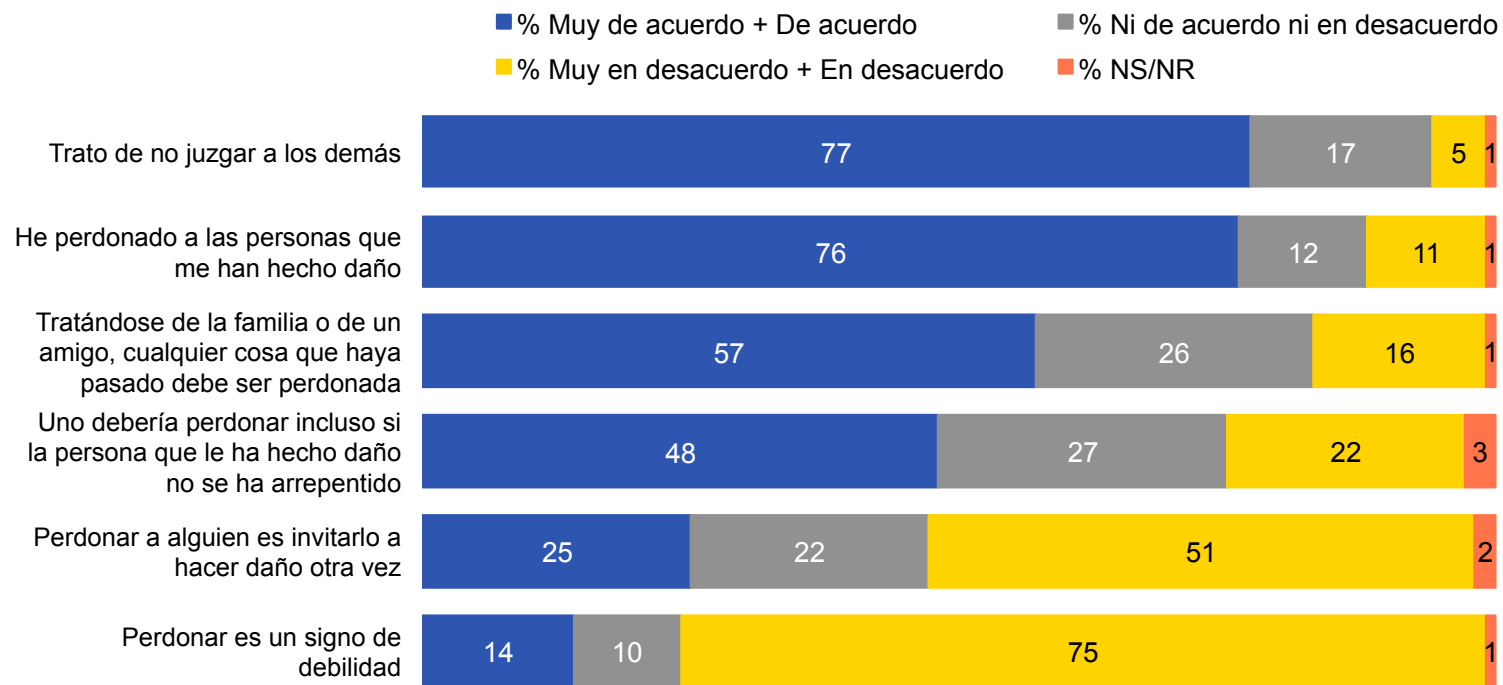


PERCEPCIÓN DEL PERDÓN

- La mayoría de los chilenos cree que se debe reponer la pena de muerte, la cual es igualmente aceptada entre hombres y mujeres, y menos aceptada entre los adultos mayores y el nivel socioeconómico alto.
- Existe una alta aceptación al perdón, considerándolo como una posibilidad y no una debilidad, incluso en los casos en donde no exista arrepentimiento.
- Entre las posibilidades de perdón, la infidelidad es aquel hecho con mayor aceptación, mientras que el abuso sexual hacia un menor parece el hecho más imperdonable porcentualmente.
- El 80% de los chilenos cree que en el país se necesita más perdón, lo cual es similar en todas las categorías sociodemográficas. Con respecto al perdón en la familia, una proporción importante (52%) cree que su familia necesita perdón.
- El perdón divino es ampliamente aceptado; el 80% cree que Dios perdona todos los pecados. Los evangélicos, el nivel socioeconómico bajo, los adultos mayores y las mujeres declaran mayoritariamente esta afirmación. Entre los católicos, el 70% cree que los sacerdotes no tienen el poder de perdonar los pecados.

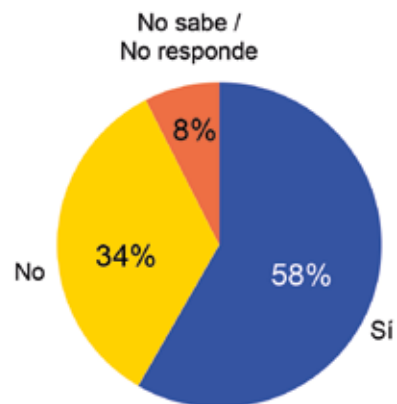
¿Cuán de acuerdo está usted con las siguientes frases?

BASE: Total muestra



¿Cree usted que es necesario reponer la pena de muerte para crímenes graves?

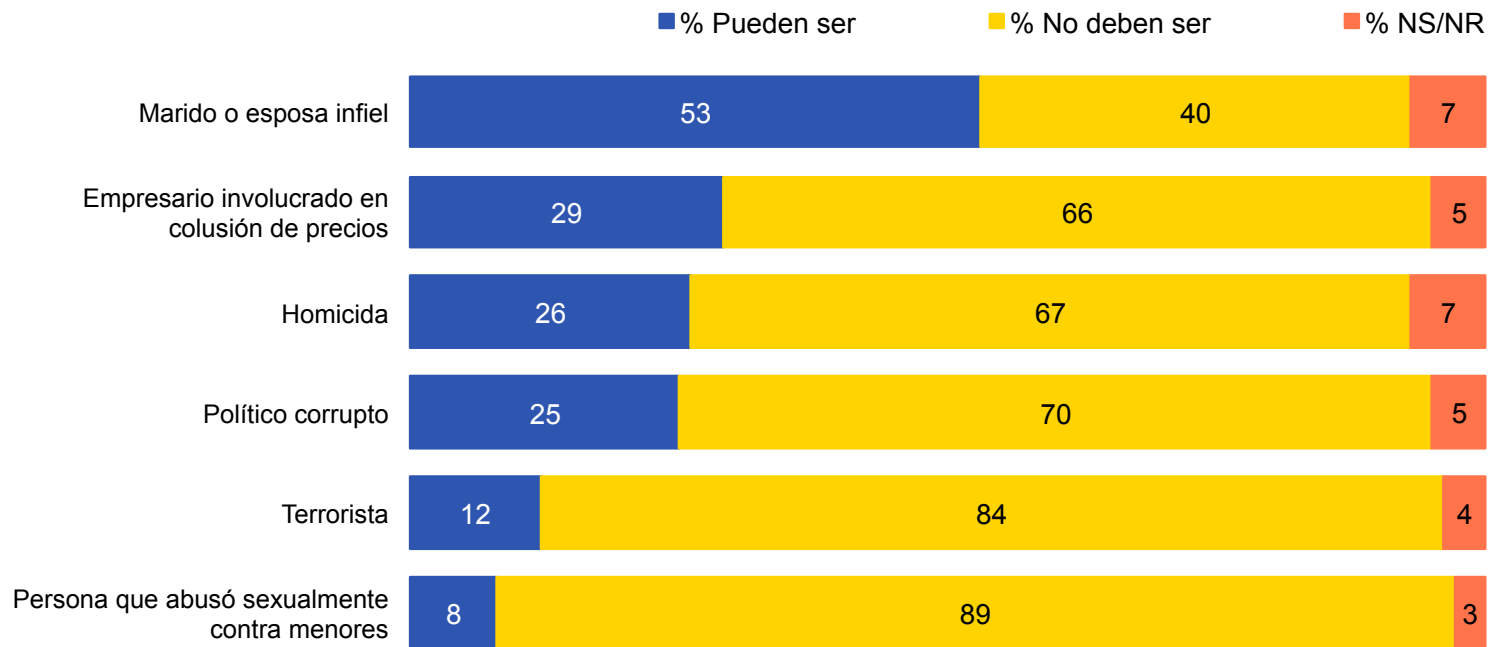
BASE: Total muestra



	Género		Edad					Nivel Socioeconómico		
	Hombre	Mujer	18-24 años	25-34 años	35-44 años	45-54 años	+ 55 años	Alto	Medio	Bajo
% Si	58	58	58	61	62	66	46	44	61	59
% No	35	34	31	32	32	30	43	46	31	34

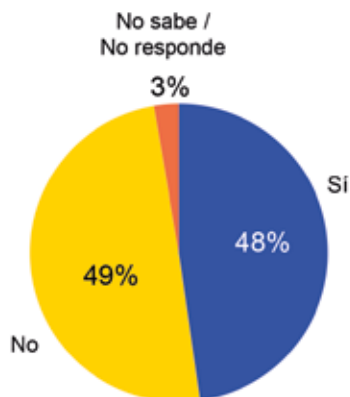
¿Cree usted que estas personas pueden ser perdonadas o no deben ser nunca perdonadas?

BASE: Total muestra



¿Siente usted que en su vida ha hecho cosas que no se ha perdonado a sí mismo?

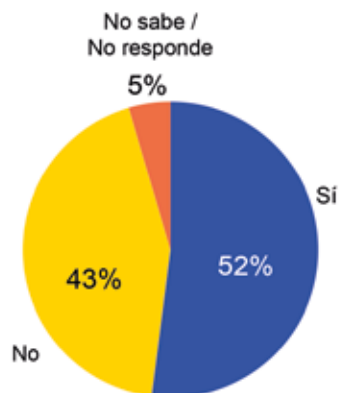
BASE: Total muestra



	Sexo		Edad					Nivel Socioeconómico			Religión	
	Hombre	Mujer	18-24 años	25-34 años	35-44 años	45-54 años	+ 55 años	Alto	Medio	Bajo	Catól.	Evang.
% Si	49	46	49	50	52	50	40	43	49	48	48	52
% No	47	52	48	48	47	46	57	52	49	50	50	46

¿Cree usted que en su familia se necesita más perdón?

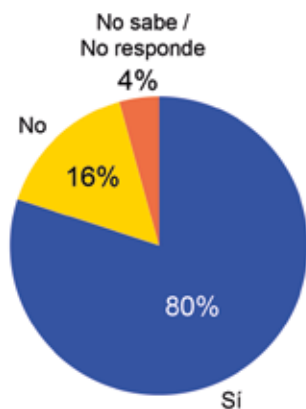
BASE: Total muestra



	Sexo		Edad					Ingreso			Religión	
	Hombre	Mujer	18-24 años	25-34 años	35-44 años	45-54 años	+ 55 años	Alto	Medio	Bajo	Catól.	Evang.
% Sí	52	52	49	57	52	55	46	41	51	56	51	65
% No	42	44	43	40	43	41	50	52	46	39	45	32

¿Cree usted que en el país se necesita más perdón?

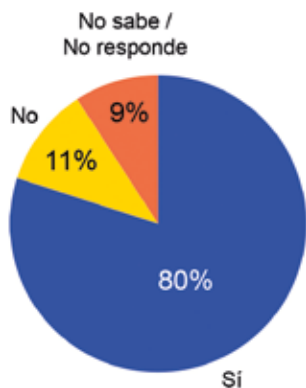
BASE: Total muestra



	Personas		18-24 años	25-34 años	35-44 años	45-54 años	+ 55 años	Alto	Medio	Bajo	Religión	
	Icono	Icono	años	años	años	años	años	Alto	Medio	Bajo	Catól.	Evang.
% Sí	79	81	75	80	84	81	78	81	79	81	81	83
% No	17	14	19	16	12	16	17	14	17	14	16	12

¿Cree usted que Dios perdona todos los pecados, incluso los más graves y terribles?

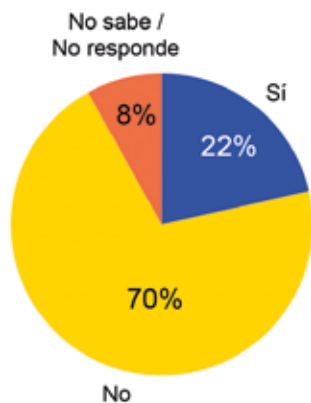
BASE: Total muestra



	Género		Edad					Ingreso			Religión	
	Hombre	Mujer	18-24 años	25-34 años	35-44 años	45-54 años	+ 55 años	Alto	Medio	Bajo	Catól.	Evang.
% Sí	76	84	74	74	79	82	89	60	79	86	86	95
% No	12	10	13	12	11	12	7	22	11	7	9	3

¿Cree usted que los sacerdotes tienen el poder de perdonar los pecados?

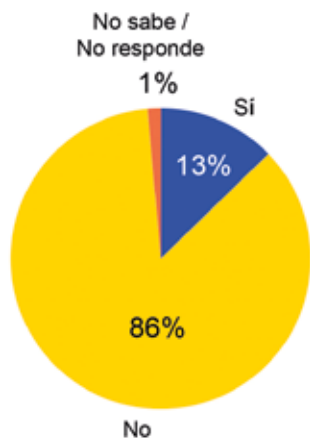
BASE: Sólo católicos (1.245 casos)



	Sexo		Edad					Nivel Socioeconómico		
	Varón	Mujer	18-24 años	25-34 años	35-44 años	45-54 años	+ 55 años	Alto	Medio	Bajo
% Si	19	23	22	23	20	16	26	18	19	25
% No	72	69	64	71	73	79	65	60	74	69

¿Se ha confesado usted con algún sacerdote en el último año?

BASE: Sólo católicos (1.245 casos)



	Sexo		Edad					Nivel Socioeconómico		
	Hombre	Mujer	18-24 años	25-34 años	35-44 años	45-54 años	+ 55 años	Alto	Medio	Bajo
% Sí	13	13	13	9	11	11	18	17	13	12
% No	85	86	84	90	86	89	82	78	86	88